

M. J. International Co., Ltd.  
及子公司

合併財務報告暨會計師查核報告  
西元2018及2017年度

註冊地址：The Grand Pavilion Commercial  
Centre, Oleander Way, 802 West  
Bay Road ,P.O.Box 32052, Grand  
Cayman KY1-1208, Cayman  
Islands.

聯絡地址：新北市土城區大暖路126號

電話：(02)22684666

## § 目 錄 §

項	目 頁	財 務 報 告 次 附 註 編 號
一、封 面	1	-
二、目 錄	2	-
三、會計師查核報告	3~6	-
四、合併資產負債表	7	-
五、合併綜合損益表	8~9	-
六、合併權益變動表	10	-
七、合併現金流量表	11~12	-
八、合併財務報表附註		
(一) 公司沿革	13	一
(二) 通過財務報告之日期及程序	13	二
(三) 新發布及修訂準則及解釋之適用	13~18	三
(四) 重大會計政策之彙總說明	19~32	四
(五) 重大會計判斷、估計及假設不確定性之主要來源	32~33	五
(六) 重要會計項目之說明	33~64	六~二九
(七) 關係人交易	65~66	三十
(八) 質押之資產	66	三一
(九) 重大或有負債及未認列之合約承諾	66	三二
(十) 重大之災害損失	-	-
(十一) 重大之期後事項	66	三三
(十二) 具重大影響之外幣資產及負債資訊	66~67	三四
(十三) 附註揭露事項		
1. 重大交易事項相關資訊	68、71~79	三五
2. 轉投資事業相關資訊	68、80	三五
3. 大陸投資資訊	68~69、81~82	三五
(十四) 部門資訊	69~70	三六

### 會計師查核報告

M. J. International Co., Ltd. 公鑒：

#### 查核意見

M. J. International Co., Ltd.及其子公司 (M.J.集團) 西元 2018 年及 2017 年 12 月 31 日之合併資產負債表，暨西元 2018 年及 2017 年 1 月 1 日至 12 月 31 日之合併綜合損益表、合併權益變動表、合併現金流量表，以及合併財務報表附註 (包括重大會計政策彙總)，業經本會計師查核竣事。

依本會計師之意見，上開合併財務報表在所有重大方面係依照證券發行人財務報告編製準則及經金融監督管理委員會認可並發布生效之國際財務報導準則、國際會計準則、解釋及解釋公告編製，足以允當表達 M.J.集團西元 2018 年及 2017 年 12 月 31 日之合併財務狀況，暨西元 2018 年及 2017 年 1 月 1 日至 12 月 31 日之合併財務績效及合併現金流量。

#### 查核意見之基礎

本會計師係依照會計師查核簽證財務報表規則及一般公認審計準則執行查核工作。本會計師於該等準則下之責任將於會計師查核合併財務報表之責任段進一步說明。本會計師所隸屬事務所受獨立性規範之人員已依會計師職業道德規範，與 M.J.集團保持超然獨立，並履行該規範之其他責任。本會計師相信已取得足夠及適切之查核證據，以作為表示查核意見之基礎。

#### 關鍵查核事項

關鍵查核事項係指依本會計師之專業判斷，對 M.J.集團西元 2018 年度合併財務報表之查核最為重要之事項。該等事項已於查核合併財務報表整體及形成查核意見之過程中予以因應，本會計師並不對該等事項單獨表示意見。

茲對 M.J.集團西元 2018 年度合併財務報表之關鍵查核事項敘明如下：

M.J.集團 2018 年度合併營業收入為 2,979,348 仟元，對某單一客戶之銷售金額佔合併營業收入約為 33%，基於重要性考量，因是將對該客戶營業收入之發生列為本年度合併財務報表關鍵查核事項。有關收入認列政策之說明請參閱合併財務報表附註四(十二)所述。

本會計師對此之查核程序包括：

1. 本會計師藉由瞭解 M.J.集團有關銷貨交易循環之相關內部控制制度及作業程序，據以設計因應攸關風險之內部控制查核程序，以確認並評估 M.J.集團進行銷貨交易時之相關內部控制作業是否有效。
2. 本會計師自 M.J.集團對上述之單一客戶之銷貨明細中選取適當樣本，檢視成品交運單、帳單 (Invoice)、提單 (Bill of lading) 及報關單等文件，並核對資金匯款對象及收款流程，確認銷貨交易發生之真實性；本會計師亦檢視前述客戶於資產負債表日以後是否發生重大銷貨退回情形。

#### **管理階層與治理單位對合併財務報表之責任**

管理階層之責任係依照證券發行人財務報告編製準則及經金融監督管理委員會認可並發布生效之國際財務報導準則、國際會計準則、解釋及解釋公告編製允當表達之合併財務報表，且維持與合併財務報表編製有關之必要內部控制，以確保合併財務報表未存有導因於舞弊或錯誤之重大不實表達。

於編製合併財務報表時，管理階層之責任亦包括評估 M.J.集團繼續經營之能力、相關事項之揭露，以及繼續經營會計基礎之採用，除非管理階層意圖清算 M.J.集團或停止營業，或除清算或停業外別無實際可行之其他方案。

M.J.集團之治理單位 (含審計委員會) 負有監督財務報導流程之責任。

#### **會計師查核合併財務報表之責任**

本會計師查核合併財務報表之目的，係對合併財務報表整體是否存有導因於舞弊或錯誤之重大不實表達取得合理確信，並出具查核報告。合理確信係高度確信，惟依照一般公認審計準則執行之查核工作無法保證必能偵出合併財務報表存有之重大不實表達。不實表達可能導因於舞弊或錯誤。如不實表達之個別金額或彙總數可合理預期將影響合併財務報表使用者所作之經濟決策，則被認為具有重大性。

本會計師依照一般公認審計準則查核時，運用專業判斷並保持專業上之懷疑。本會計師亦執行下列工作：

1. 辨認並評估合併財務報表導因於舞弊或錯誤之重大不實表達風險；對所評估之風險設計及執行適當之因應對策；並取得足夠及適切之查核證據以作為查核意見之基礎。因舞弊可能涉及共謀、偽造、故意遺漏、不實聲明或踰越內部控制，故未偵出導因於舞弊之重大不實表達之風險高於導因於錯誤者。
2. 對與查核攸關之內部控制取得必要之瞭解，以設計當時情況下適當之查核程序，惟其目的非對 M.J.集團內部控制之有效性表示意見。
3. 評估管理階層所採用會計政策之適當性，及其所作會計估計與相關揭露之合理性。
4. 依據所取得之查核證據，對管理階層採用繼續經營會計基礎之適當性，以及使 M.J.集團繼續經營之能力可能產生重大疑慮之事件或情況是否存在重大不確定性，作出結論。本會計師若認為該等事件或情況存在重大不確定性，則須於查核報告中提醒合併財務報表使用者注意合併財務報表之相關揭露，或於該等揭露係屬不適當時修正查核意見。本會計師之結論係以截至查核報告日所取得之查核證據為基礎。惟未來事件或情況可能導致 M.J.集團不再具有繼續經營之能力。
5. 評估合併財務報表（包括相關附註）之整體表達、結構及內容，以及合併財務報表是否允當表達相關交易及事件。
6. 對於集團內組成個體之財務資訊取得足夠及適切之查核證據，以對合併財務報表表示意見。本會計師負責集團查核案件之指導、監督及執行，並負責形成集團查核意見。

本會計師與治理單位溝通之事項，包括所規劃之查核範圍及時間，以及重大查核發現（包括於查核過程中所辨認之內部控制顯著缺失）。


本會計師亦向治理單位提供本會計師所隸屬事務所受獨立性規範之人員已遵循會計師職業道德規範中有關獨立性之聲明，並與治理單位溝通所有可能被認為會影響會計師獨立性之關係及其他事項（包括相關防護措施）。

本會計師從與治理單位溝通之事項中，決定對 M.J.集團西元 2018 年度合併財務報表查核之關鍵查核事項。本會計師於查核報告中敘明該等事項，除非法令不允許公開揭露特定事項，或在極罕見情況下，本會計師決定不於查核報告中溝通特定事項，因可合理預期此溝通所產生之負面影響大於所增進之公眾利益。

勤業眾信聯合會計師事務所


會計師 虞成全

虞成全



會計師 張耿禧

張耿禧



證券暨期貨管理委員會核准文號  
台財證六字第 0930128050 號

證券暨期貨管理委員會核准文號  
台財證六字第 0920123784 號

西 元 2019 年 3 月 8 日

代 碼	資 產	2018年12月31日		2017年12月31日	
		金 額	%	金 額	%
	流動資產				
1100	現金及約當現金(附註四及六)	\$ 666,079	18	\$ 539,870	14
1110	透過損益按公允價值衡量之金融資產(附註四及七)	58,469	2	74,828	2
1120	透過其他綜合損益按公允價值衡量之金融資產—流動(附註四、五、八、九及三一)	429,183	11	-	-
1125	備供出售金融資產—流動(附註四、十及三一)	-	-	692,603	18
1150	應收票據(附註四、五、十一及二二)	9,003	-	7,117	-
1160	應收票據—關係人(附註四、五、二二及三十)	425	-	17,434	-
1172	應收帳款(附註四、五、十一及二二)	922,870	25	998,177	25
1180	應收帳款—關係人(附註四、五、二二及三十)	37,136	1	26,055	1
1200	其他應收款(附註四及十一)	34,931	1	27,882	1
130X	存貨(附註四及十二)	356,631	9	277,709	7
1476	其他金融資產—流動(附註四及十七)	-	-	75,149	2
1479	其他流動資產—其他(附註十六及十七)	89,580	2	46,570	1
11XX	流動資產總計	<u>2,604,307</u>	<u>69</u>	<u>2,783,394</u>	<u>71</u>
	非流動資產				
1520	透過其他綜合損益按公允價值衡量之金融資產—非流動(附註四、五、八及九)	26,612	1	-	-
1600	不動產、廠房及設備(附註四及十四)	989,331	26	736,178	19
1821	其他無形資產(附註四及十五)	2,416	-	4,435	-
1840	遞延所得稅資產(附註四及二四)	4,036	-	3,632	-
1985	預付租賃款—非流動(附註十六)	54,761	2	57,143	1
1990	其他非流動資產(附註四、十七及三一)	87,398	2	336,275	9
15XX	非流動資產總計	<u>1,164,554</u>	<u>31</u>	<u>1,138,163</u>	<u>29</u>
1XXX	資 產 總 計	<u>\$ 3,768,861</u>	<u>100</u>	<u>\$ 3,921,557</u>	<u>100</u>
	負債及權益				
	流動負債				
2100	短期借款(附註十八及三一)	\$ 474,000	13	\$ 608,000	15
2120	透過損益按公允價值衡量之金融負債—流動(附註四及七)	4	-	-	-
2130	合約負債—流動(附註四及二二)	31,588	1	-	-
2170	應付帳款	465,965	12	327,048	8
2219	其他應付款(附註四、十九及二六)	268,985	7	230,206	6
2230	本期所得稅負債(附註四及二四)	18,363	1	30,205	1
2250	負債準備—流動(附註四及二十)	16,219	-	18,360	-
2399	其他流動負債(附註十九)	2,121	-	21,252	1
21XX	流動負債總計	<u>1,277,245</u>	<u>34</u>	<u>1,235,071</u>	<u>31</u>
	非流動負債				
2570	遞延所得稅負債(附註四及二四)	54,506	1	116,142	3
25XX	非流動負債總計	<u>54,506</u>	<u>1</u>	<u>116,142</u>	<u>3</u>
2XXX	負債總計	<u>1,331,751</u>	<u>35</u>	<u>1,351,213</u>	<u>34</u>
	歸屬於本公司業主之權益(附註二一)				
	股本				
3110	普通股	660,590	18	660,590	17
3200	資本公積	1,205,967	32	1,205,967	31
	保留盈餘				
3310	法定盈餘公積	106,452	3	56,980	1
3320	特別盈餘公積	52,462	1	-	-
3350	未分配盈餘	491,685	13	692,335	18
3300	保留盈餘總計	650,599	17	749,315	19
3400	其他權益	(80,046)	(2)	(45,528)	(1)
31XX	本公司業主權益總計	<u>2,437,110</u>	<u>65</u>	<u>2,570,344</u>	<u>66</u>
3XXX	權益總計	<u>2,437,110</u>	<u>65</u>	<u>2,570,344</u>	<u>66</u>
	負債與權益總計	<u>\$ 3,768,861</u>	<u>100</u>	<u>\$ 3,921,557</u>	<u>100</u>

後附之附註係本合併財務報告之一部分。

董事長：陳本源



經理人：姜子華



會計主管：留澆錄



## M. J. International Co., Ltd. 及子公司

合併綜合損益表

西元 2018 年及 2017 年 1 月 1 日至 12 月 31 日

單位：新台幣仟元，惟  
每股盈餘為元

代 碼	2018年度		2017年度	
	金 額	%	金 額	%
	營業收入（附註四、二二及三十）			
4100	\$ 2,979,348	100	\$ 3,684,253	100
	營業成本（附註十二及二三）			
5110	( 2,333,872)	( 78)	( 2,753,113)	( 75)
5900	645,476	22	931,140	25
	營業費用（附註二三）			
6100	( 223,915)	( 8)	( 216,034)	( 6)
6200	( 154,740)	( 5)	( 158,420)	( 4)
6300	( 8,642)	-	( 13,552)	-
6000	( 387,297)	( 13)	( 388,006)	( 10)
6900	258,179	9	543,134	15
	營業外收入及支出			
7010	45,320	1	29,934	1
7020	16,338	1	( 54,000)	( 2)
7050	( 5,134)	-	( 2,468)	-
7000	56,524	2	( 26,534)	( 1)
7900	314,703	11	516,600	14
7950	( 4,267)	-	( 21,883)	( 1)
8200	310,436	11	494,717	13

(接次頁)



(承前頁)

代 碼		2018年度		2017年度	
		金 額	%	金 額	%
	其他綜合損益 (附註四及二一)				
8360	後續可能重分類至損益之項目：				
8361	國外營運機構財務報表換算之兌換差額	(\$ 208)	-	(\$ 92,200)	( 2)
8362	備供出售金融資產未實現評價損益	-	-	6,934	-
8367	透過其他綜合損益按公允價值衡量之債務工具投資未實現評價損益	( 47,108)	( 2)	-	-
8300	本年度其他綜合損益 (稅後淨額)	( 47,316)	( 2)	( 85,266)	( 2)
8500	本年度綜合損益總額	\$ 263,120	9	\$ 409,451	11
	每股盈餘 (附註二五)				
	來自繼續營業單位				
9710	基 本	\$ 4.70		\$ 7.49	
9810	稀 釋	\$ 4.67		\$ 7.46	

後附之附註係本合併財務報告之一部分。

董事長：陳本源




經理人：姜子華



會計主管：留澆錄





M. J. International Holding Limited 及子公司

西元 2018 年 12 月 31 日

單位：新台幣千元

代碼	歸屬	於	本	公	司	業	其	主	他	權	之	權	項	目	益		
																總	額
A1			\$ 660,590				\$ 717,011		\$ 39,738							\$ 2,623,306	
B1			-			( 56,980)										-	
B5			-			( 462,413)										( 462,413)	
D1			-			494,717										494,717	
D3			-			-		( 92,200)								( 85,266)	
D5			-			-		( 92,200)								( 409,451)	
Z1			660,590			56,980		( 52,462)								2,570,344	
A3			-			-				( 6,994)				19,732		-	
A5			660,590			56,980		( 52,462)						19,732		2,570,344	
B1			-			49,472										-	
B3			-			-										-	
B5			-			-										( 396,354)	
D1			-			-										310,436	
D3			-			-			( 208)							( 47,108)	
D5			-			-			( 208)							( 263,120)	
Z1			\$ 660,590			\$ 106,452		\$ 52,462		\$ 491,685				\$ 27,376		\$ 2,437,110	

後附之附註係本合併財務報告之一部分。



董事長：陳本源



經理人：姜子華



會計主管：劉澆錄

## M. J. International Co., Ltd. 及子公司

## 合併現金流量表

西元 2018 年及 2017 年 1 月 1 日至 12 月 31 日

單位：新台幣仟元


代 碼		2018年度	2017年度
	營業活動之淨現金流量		
A10000	本年度稅前淨利	\$ 314,703	\$ 516,600
A20010	收益費損項目：		
A20300	呆帳費用	-	189
A20100	折舊費用	104,929	74,133
A20200	攤銷費用	2,644	1,304
A29900	預付租賃款攤銷	1,416	1,399
A20900	財務成本	5,134	2,468
A21200	利息收入	( 39,956)	( 25,350)
A23700	存貨跌價及呆滯損失	7,881	4,496
A22500	處分不動產、廠房及設備損失 (利益)	91	( 1,736)
A20400	透過損益按公允價值衡量之金 融資產／負債淨利益	( 116)	( 661)
A23100	處分金融資產淨損失	11,192	-
A24100	外幣兌換淨(利益)損失	( 8,131)	38,153
A30000	營業資產及負債之淨變動數		
A31115	強制透過損益按公允價值衡量 之金融資產	646	( 75,856)
A31130	應收票據	( 1,886)	( 2,310)
A31140	應收票據—關係人	17,009	( 8,651)
A31150	應收帳款	104,258	( 129,912)
A31160	應收帳款—關係人	( 11,081)	( 10,754)
A31180	其他應收款	( 7,967)	6,118
A31200	存 貨	( 91,421)	( 16,451)
A31240	其他流動資產	( 42,296)	53,674
A32125	合約負債	9,277	-
A32150	應付帳款	142,802	( 185,697)
A32180	其他應付款	39,351	( 44,537)
A32200	負債準備	( 1,636)	( 2,720)
A32230	其他流動負債	996	4,775
A33000	營運產生之現金	557,839	198,674
A33300	支付之利息	( 5,134)	( 2,468)


(接次頁)


(承前頁)

代 碼		2018年度	2017年度
A33100	收取之利息	\$ 10,966	\$ 7,101
A33500	支付之所得稅	( 78,112)	( 124,747)
AAAA	營業活動之淨現金流入	<u>485,559</u>	<u>78,560</u>
	投資活動之現金流量		
B00010	取得透過其他綜合損益按公允價值 衡量之金融資產	( 27,384)	-
B00300	取得備供出售金融資產	-	( 701,309)
B00100	取得透過損益按公允價值衡量之金 融資產	( 62,625)	-
B00020	出售透過其他綜合損益按公允價值 衡量之金融資產	222,320	-
B00200	出售透過損益按公允價值衡量之金 融資產	77,351	-
B07500	收取之利息	29,433	9,947
B02700	購置不動產、廠房及設備	( 80,660)	( 76,732)
B04500	購置無形資產	( 549)	( 3,757)
B02800	處分不動產、廠房及設備價款	262	2,632
B03700	存出保證金增加	( 1,000)	-
B06600	其他金融資產減少	76,542	24,780
B06700	其他非流動資產增加	( 47,084)	( 297,350)
BBBB	投資活動之淨現金流入(出)	<u>186,606</u>	<u>( 1,041,789)</u>
	籌資活動之現金流量		
C00100	短期借款增加	-	621,729
C00200	短期借款減少	( 147,786)	-
C04500	發放現金股利	( 396,354)	( 462,413)
CCCC	籌資活動之現金流(出)入	<u>( 544,140)</u>	<u>159,316</u>
DDDD	匯率變動對現金及約當現金之影響	( 1,816)	( 62,444)
EEEE	現金及約當現金淨增加(減少)	126,209	( 866,357)
E00100	年初現金及約當現金餘額	<u>539,870</u>	<u>1,406,227</u>
E00200	年底現金及約當現金餘額	<u>\$ 666,079</u>	<u>\$ 539,870</u>

後附之附註係本合併財務報告之一部分。

董事長：陳本源 

經理人：姜子華 

會計主管：留澆錄 

M. J. International Co., Ltd.及子公司

合併財務報表附註

西元 2018 年及 2017 年 1 月 1 日至 12 月 31 日

(除另註明外，金額以新台幣仟元為單位)

一、公司沿革

M. J. International Co., Ltd. (以下簡稱「本公司」) 於 2010 年 10 月 8 日設立於英屬開曼群島，主要係為申請向台灣證券交易所股票上市所進行之組織架構重組而設立，重組後本公司成為所有合併個體之控股公司。本公司於 2016 年 11 月 1 日正式於台灣證券交易所掛牌買賣。本公司及子公司 (以下簡稱「合併公司」) 所經營主要營業項目為塑膠地磚地板開發與購銷。

本合併財務報告係以本公司之功能性貨幣新台幣表達。

二、通過財務報告之日期及程序

本合併財務報告於 2019 年 3 月 8 日經董事會通過。

三、新發布及修訂準則及解釋之適用

- (一) 首次適用修正後之證券發行人財務報告編製準則及金融監督管理委員會 (以下稱「金管會」) 認可並發布生效之國際財務報導準則 (IFRS)、國際會計準則 (IAS)、解釋 (IFRIC) 及解釋公告 (SIC) (以下稱「IFRSs」)

除下列說明外，適用修正後之證券發行人財務報告編製準則及金管會認可並發布生效之 IFRSs 將不致造成合併公司會計政策之重大變動：

1. IFRS 9「金融工具」及相關修正

IFRS 9「金融工具」取代 IAS 39「金融工具：認列與衡量」，並配套修正 IFRS 7「金融工具：揭露」等其他準則。IFRS 9 之新規定涵蓋金融資產之分類、衡量與減損及一般避險會計，相關會計政策請參閱附註四。

## 金融資產之分類、衡量與減損

合併公司依據 2018 年 1 月 1 日所存在之事實及情況，於該日評估已存在金融資產之分類予以追溯調整，並選擇不予重編比較期間。於 2018 年 1 月 1 日，各類別金融資產依 IAS 39 及 IFRS 9 所決定之衡量種類及帳面金額及其變動情形彙總如下：

金融資產類別	衡 量 種 類		帳 面 金 額		說 明
	IAS 39	IFRS 9	IAS 39	IFRS 9	
現金及約當現金	放款及應收款	按攤銷後成本衡量	\$ 539,870	\$ 539,870	(1)
衍生工具	透過損益按公允價值 衡量之金融資產	強制透過損益按公允價值 衡量	646	646	(2)
基金受益憑證	透過損益按公允價值衡 量之金融資產	強制透過損益按公允價值 衡量	74,182	74,182	(2)
債券投資	備供出售金融資產	透過其他綜合損益按公允 價值衡量之債務工具投 資	692,603	692,603	(3)
應收票據（含關係人）、應收 帳款（含關係人）、其他應 收款（不含應收退稅款）、 其他金融資產及存出保證金 質抵押之金融資產等	放款及應收款	按攤銷後成本衡量	1,141,189	1,141,189	(1)
	放款及應收款	按攤銷後成本衡量	2,000	2,000	(1)

	2018年1月1日 帳面金額 (IAS 39)			2018年1月1日 帳面金額 (IFRS 9)			2018年1月1日 保留盈餘 影響數	2018年1月1日 其他權益 影響數	說 明
	重 分 類	再 衡 量		重 分 類	再 衡 量				
按攤銷後成本衡量之金融資產	\$ -	\$ -	\$ -	\$ -	\$ -	\$ -	\$ -		
加：自放款及應收款 (IAS 39)重分類	-	1,683,059	-	1,683,059	-	-	-	(1)	
合 計	\$ -	\$ 1,683,059	\$ -	\$ 1,683,059	\$ -	\$ -	\$ -		
透過其他綜合損益按公 允價值衡量之債務工 具投資	\$ -	\$ -	\$ -	\$ -	\$ -	\$ -	\$ -		
加：自備供出售金融資 產 (IAS 39)重分類	-	692,603	-	692,603	(12,798)	12,798		(3)	
合 計	\$ -	\$ 692,603	\$ -	\$ 692,603	(\$ 12,798)	\$ 12,798			

- (1) 現金及約當現金、應收票據（含關係人）、應收帳款（含關係人）、其他應收款（不含應收退稅款）、其他金融資產、存出保證金及質抵押之金融資產原依 IAS 39 屬放款及應收款，依 IFRS 9 評估應分類為按攤銷後成本衡量之金融資產並評估預期信用損失。
- (2) 衍生工具及基金受益憑證原依 IAS 39 屬持有供交易金融資產，依 IFRS 9 評估應分類為強制透過損益按公允價值衡量之金融資產。
- (3) 原依 IAS 39 分類為備供出售金融資產之債券投資，依 2018 年 1 月 1 日所存在之事實及情況評估，其經營模式係藉由收取合約現金流量及出售金融資產達成目的，故依 IFRS 9

分類為透過其他綜合損益按公允價值衡量，並評估預期信用損失。合併公司將相關其他權益一備供出售金融資產未實現損益 6,934 仟元重分類為其他權益一透過其他綜合損益按公允價值衡量之金融資產未實現損益。因追溯適用預期信用損失致 2018 年 1 月 1 日之保留盈餘調整減少 12,798 仟元，其他權益一透過其他綜合損益按公允價值衡量之金融資產未實現損益調整增加 12,798 仟元。

## 2. IFRS 15「客戶合約之收入」及相關修正

IFRS 15 係規範來自客戶合約之收入認列原則，該準則將取代 IAS 18「收入」、IAS 11「建造合約」及相關解釋。相關會計政策請參閱附註四。

收入認列金額、已收及應收金額之淨結果係認列為合約資產（負債）。適用 IFRS 15 前，依 IAS 18 處理之合約係於認列收入時認列應收款或預收收入之減少。

合併公司選擇僅對 2018 年 1 月 1 日尚未完成之合約追溯適用 IFRS 15，相關累積影響數調整於該日保留盈餘。

### 負債項目之本期影響

	2018年1月1日		2018年1月1日	
	追溯適用前	首次適用之調整	追溯適用後	金額
負債準備—流動	\$ 1,030	(\$ 1,030)	\$ -	
其他應付款	230,206	1,030	231,236	
合約負債—流動	-	20,465	20,465	
其他流動負債	21,252	(20,465)	787	
負債影響		\$ -		

合併公司 2018 年若依 IAS18 處理，IFRS 15 下應有之單行項目及餘額調整改按 IAS 18 處理之影響數如下：

	2018年12月31日
合約負債—流動減少	(\$ 31,588)
預收款項增加	31,588
其他應付款減少	( 1,284)
負債準備—流動增加	1,284
	\$ -

(二) 2019 年適用之證券發行人財務報告編製準則及金管會認可之 IFRSs

新發布 / 修正 / 修訂準則及解釋	IASB 發布之生效日(註1)
「2015-2017 週期之年度改善」	2019 年 1 月 1 日
IFRS 9 之修正「具負補償之提前還款特性」	2019 年 1 月 1 日 (註 2)
IFRS 16「租賃」	2019 年 1 月 1 日
IAS 19 之修正「計畫修正、縮減或清償」	2019 年 1 月 1 日 (註 3)
IAS 28 之修正「對關聯企業及合資之長期權益」	2019 年 1 月 1 日
IFRIC 23「所得稅務處理之不確定性」	2019 年 1 月 1 日

註 1：除另註明外，上述新發布 / 修正 / 修訂準則或解釋係於各該日期以後開始之年度期間生效。

註 2：金管會允許合併公司得選擇提前於 2018 年 1 月 1 日適用此項修正。

註 3：2019 年 1 月 1 日以後發生之計畫修正、縮減或清償適用此項修正。

1. IFRS 16「租賃」

IFRS 16 係規範租賃協議之辨認與出租人及承租人會計處理，該準則將取代 IAS 17「租賃」及 IFRIC 4「決定一項安排是否包含租賃」等相關解釋。

租賃定義

首次適用 IFRS 16 時，合併公司將選擇僅就 2019 年 1 月 1 日以後簽訂（或變動）之合約依 IFRS 16 評估是否係屬（或包含）租賃，目前已依 IAS 17 及 IFRIC 4 辨認為租賃之合約將不予重新評估並將依 IFRS 16 之過渡規定處理。

合併公司為承租人

首次適用 IFRS 16 時，除低價值標的資產租賃及短期租賃選擇按直線基礎認列費用外，其他租賃將於合併資產負債表認列使用權資產及租賃負債。合併綜合損益表將分別表達使用權資產之折舊費用及租賃負債按有效利息法所產生之利息費用。於合併現金流量表中，償付租賃負債之本金金額將表達為籌資活動，支付利息部分將列為營業活動。適用 IFRS 16 前，分類為營業租賃之合約係按直線基礎認列費用，為取得中國大陸土



地使用權預付之租賃給付係認列於預付租賃款。營業租賃現金流量於合併現金流量表係表達於營業活動。

合併公司預計選擇將追溯適用 IFRS 16 之累積影響數調整於 2019 年 1 月 1 日保留盈餘，不重編比較資訊。

目前依 IAS 17 以營業租賃處理之協議，於 2019 年 1 月 1 日租賃負債之衡量將以剩餘租賃給付按該日承租人之增額借款利率折現，全部使用權資產將按前述利率折現並以如同於租賃開始日已適用 IFRS 16 之方式衡量。所認列之使用權資產均將適用 IAS 36 評估減損。

合併公司預計將適用下列權宜作法：

- (1) 對具有合理類似特性之租賃組合使用單一折現率衡量租賃負債。
- (2) 租賃期間於 2019 年 12 月 31 日以前結束之租賃將依短期租賃處理。
- (3) 進行租賃負債之衡量時，對諸如租賃期間之決定將使用後見之明。

#### 2019 年 1 月 1 日資產、負債及權益之預計影響

	2018年12月31日 帳面金額	首次適用 之調整	2019年1月1日 調整後 帳面金額
預付租賃款—流動	\$ 1,389	(\$ 1,389)	\$ -
預付租賃款—非流動	54,761	( 54,761)	-
使用權資產	-	<u>63,569</u>	63,569
資產影響		<u>\$ 7,419</u>	
租賃負債—流動	\$ -	\$ 3,396	\$ 3,396
租賃負債—非流動	-	<u>5,699</u>	5,699
負債影響		<u>\$ 9,095</u>	
保留盈餘	\$ 650,599	(\$ 1,676)	\$ 648,923
權益影響		<u>(\$ 1,676)</u>	

## 2. IFRIC 23「所得稅務處理之不確定性」

IFRIC 23 釐清當存有所得稅務處理之不確定性時，合併公司須假設稅務機關將可取具所有相關資料進行審查，若判斷其申報之稅務處理很有可能被稅務機關接受，合併公司對於課稅所得、課稅基礎、未使用課稅損失、未使用課稅抵減及稅率之決定必須與申報所得稅時所採用之稅務處理一致。若稅務機關並非很有可能接受申報之稅務處理，合併公司須採最可能金額或預期值（應採兩者中較能預測不確定性最終結果之方法）評估。若事實及情況改變，合併公司須重評估其判斷與估計。適用 IFRIC 23 前，合併公司於取得稅務機關核定文據後，依實際結果一次調整當期所得稅費用及本期所得稅負債。

除上述影響外，截至本合併財務報告通過發布日止，合併公司評估其他準則、解釋之修正將不致對財務狀況與財務績效造成重大影響。

### (三) IASB 已發布但尚未經金管會認可並發布生效之 IFRSs

<u>新發布 / 修正 / 修訂準則及解釋</u>	<u>IASB 發布之生效日(註1)</u>
IFRS 3 之修正「業務之定義」	2020 年 1 月 1 日(註2)
IFRS 10 及 IAS 28 之修正「投資者與其關聯企業 或合資間之資產出售或投入」	未 定
IAS 1 及 IAS 8 之修正「重大性之定義」	2020 年 1 月 1 日(註3)

註 1：除另註明外，上述新發布 / 修正 / 修訂準則或解釋係於各該日期以後開始之年度期間生效。

註 2：收購日在年度報導期間開始於 2020 年 1 月 1 日以後之企業合併及於前述日期以後發生之資產取得適用此項修正。

註 3：2020 年 1 月 1 日以後開始之年度期間推延適用此項修正。

截至本合併財務報告通過發布日止，合併公司仍持續評估上述準則、解釋之修正對財務狀況與財務績效之影響，相關影響待評估完成時予以揭露。

#### 四、重大會計政策之彙總說明

##### (一) 遵循聲明

本合併財務報告係依照證券發行人財務報告編製準則及經金管會認可並發布生效之 IFRSs 編製。

##### (二) 編製基礎

除按公允價值衡量之金融工具外，本合併財務報告係依歷史成本基礎編製。

公允價值衡量依照相關輸入值之可觀察程度及重要性分為第 1 等級至第 3 等級：

1. 第 1 等級輸入值：係指於衡量日可取得之相同資產或負債於活絡市場之報價（未經調整）。
2. 第 2 等級輸入值：係指除第 1 等級之報價外，資產或負債直接（亦即價格）或間接（亦即由價格推導而得）之可觀察輸入值。
3. 第 3 等級輸入值：係指資產或負債之不可觀察之輸入值。

##### (三) 資產與負債區分流動與非流動之標準

流動資產包括：

1. 主要為交易目的而持有之資產；
2. 於資產負債表日後 12 個月內實現之資產；及
3. 現金及約當現金（但不包括於資產負債表日後逾 12 個月用以交換或清償負債而受到限制者）。

流動負債包括：

1. 主要為交易目的而持有之負債；
2. 於資產負債表日後 12 個月內到期清償之負債，以及
3. 不能無條件將清償期限遞延至資產負債表日後至少 12 個月之負債。

非屬上述流動資產或流動負債者，係分類為非流動資產或非流動負債。

#### (四) 合併基礎

本合併財務報告係包含本公司及由本公司所控制個體（子公司）之財務報告。子公司之財務報告已予調整，以使其會計政策與合併公司之會計政策一致。於編製合併財務報告時，各個體間之交易、帳戶餘額、收益及費損已全數予以銷除。子公司之綜合損益總額係歸屬至本公司業主權益。

子公司明細、持股比率及營業項目，參閱附註十三、附表七及附表八。

#### (五) 外幣

各個體編製財務報告時，以個體功能性貨幣以外之貨幣（外幣）交易者，依交易日匯率換算為功能性貨幣記錄。

外幣貨幣性項目於每一資產負債表日以收盤匯率換算。因交割貨幣性項目或換算貨幣性項目產生之兌換差額，於發生當期認列於損益。

以公允價值衡量之外幣非貨幣性項目係以決定公允價值當日之匯率換算，所產生之兌換差額列為當期損益，惟屬公允價值變動認列於其他綜合損益者，其產生之兌換差額列於其他綜合損益。

以歷史成本衡量之外幣非貨幣性項目係以交易日之匯率換算，不再重新換算。

於編製合併財務報告時，本公司及其國外營運機構（包含營運所在國家或使用之貨幣與本公司不同之子公司）之資產及負債以每一資產負債表日匯率換算為新台幣。收益及費損項目係以當期平均匯率換算，所產生之兌換差額列於其他綜合損益歸屬於本公司業主。

若合併公司處分國外營運機構之所有權益，或處分國外營運機構之子公司部分權益但喪失控制，或處分國外營運機構之關聯企業後之保留權益係金融資產並按金融工具之會計政策處理，所有與該國外營運機構相關之累計兌換差額將重分類至損益。

若部分處分國外營運機構之子公司未導致喪失控制，係按比例將累計兌換差額重新歸屬予該子公司之非控制權益，而不認列為損

益。在其他任何部分處分國外營運機構之情況下，累計兌換差額則按處分比例重分類至損益。

#### (六) 存 貨

存貨包括商品、原物料、製成品、在製品及在途存貨。存貨係以成本與淨變現價值孰低衡量，比較成本與淨變現價值時除同類別存貨外係以個別項目為基礎。淨變現價值係指在正常情況下之估計售價減除至完工尚需投入之估計成本及完成出售所需之估計成本後之餘額。存貨成本之計算係採加權平均法。

#### (七) 不動產、廠房及設備

不動產、廠房及設備係以成本認列，後續以成本減除累計折舊及累計減損損失後之金額衡量。

建造中之不動產、廠房及設備係以成本減除累計減損損失後之金額認列。成本包括專業服務費用。該等資產於完工並達預期使用狀態時，分類至不動產、廠房及設備之適當類別並開始提列折舊。

不動產、廠房及設備於耐用年限內按直線基礎，對每一重大部分單獨提列折舊。合併公司至少於每一年度結束日對估計耐用年限、殘值及折舊方法進行檢視，並推延適用會計估計變動之影響。

不動產、廠房及設備除列時，淨處分價款與該資產帳面金額間之差額係認列於損益。

#### (八) 無形資產

##### 1. 單獨取得

單獨取得之有限耐用年限無形資產原始以成本衡量，後續係以成本減除累計攤銷及累計減損損失後之金額衡量。無形資產於耐用年限內按直線基礎進行攤銷，合併公司至少於每一年度結束日對估計耐用年限、殘值及攤銷方法進行檢視，並推延適用會計估計變動之影響。

##### 2. 除 列

無形資產除列時，淨處分價款與該資產帳面金額間之差額係認列於當期損益。

#### (九) 有形及無形資產（商譽除外）之減損

合併公司於每一資產負債表日評估是否有任何跡象顯示有形及無形資產（商譽除外）可能已減損。若有任一減損跡象存在，則估計該資產之可回收金額。倘無法估計個別資產之可回收金額，合併公司估計該資產所屬現金產生單位之可回收金額。共用資產依合理一致之基礎分攤至個別現金產生單位。

可回收金額為公允價值減出售成本與其使用價值之較高者。個別資產或現金產生單位之可回收金額若低於其帳面金額時，將該資產或現金產生單位之帳面金額調減至其可回收金額，減損損失係認列損益。

當減損損失於後續迴轉時，該資產或現金產生單位之帳面金額調增至修訂後之可回收金額，惟增加後之帳面金額以不超過該資產或現金產生單位若未於以前年度認列減損損失時所決定之帳面金額（減除攤銷或折舊）。減損損失之迴轉係認列於損益。

#### (十) 金融工具

金融資產與金融負債於合併公司成為該工具合約條款之一方時認列於合併資產負債表。

原始認列金融資產與金融負債時，若金融資產或金融負債非屬透過損益按公允價值衡量者，係按公允價值加計直接可歸屬於取得或發行金融資產或金融負債之交易成本衡量。直接可歸屬於取得或發行透過損益按公允價值衡量之金融資產或金融負債之交易成本，則立即認列為損益。

##### 1. 金融資產

金融資產之慣例交易係採交易日會計認列及除列。

##### (1) 衡量種類

##### 2018 年

合併公司所持有之金融資產種類為透過損益按公允價值衡量之金融資產、按攤銷後成本衡量之金融資產與透過其他綜合損益按公允價值衡量之債務工具投資。

A. 透過損益按公允價值衡量之金融資產

透過損益按公允價值衡量之金融資產係強制透過損益按公允價值衡量之金融資產。強制透過損益按公允價值衡量之金融資產包括合併公司未指定透過其他綜合損益按公允價值衡量之權益工具投資，及不符合分類為按攤銷後成本衡量或透過其他綜合損益按公允價值衡量之債務工具投資。

透過損益按公允價值衡量之金融資產係按公允價值衡量，其再衡量產生之利益或損失（不包含該金融資產所產生之任何股利或利息）係認列於損益。公允價值之決定方式請參閱附註二九。

B. 按攤銷後成本衡量之金融資產

合併公司投資金融資產若同時符合下列兩條件，則分類為按攤銷後成本衡量之金融資產：

- a. 係於某經營模式下持有，該模式之目的係持有金融資產以收取合約現金流量；及
- b. 合約條款產生特定日期之現金流量，該等現金流量完全為支付本金及流通在外本金金額之利息。

按攤銷後成本衡量之金融資產（主要包括現金及約當現金、按攤銷後成本衡量之應收款項與存出保證金）於原始認列後，係以有效利息法決定之總帳面金額減除任何減損損失之攤銷後成本衡量，惟短期應收帳款之利息認列不具重大性之情況除外，任何外幣兌換損益則認列於損益。

除下列兩種情況外，利息收入係以有效利率乘以金融資產總帳面金額計算：

- a. 購入或創始之信用減損金融資產，利息收入係以信用調整後有效利率乘以金融資產攤銷後成本計算。

b. 非屬購入或創始之信用減損，但後續變成信用減損之金融資產，應自信用減損後之次一報導期間起以有效利率乘以金融資產攤銷後成本計算利息收入。

約當現金包括自取得日起 3 個月內、高度流動性、可隨時轉換成定額現金且價值變動風險甚小之定期存款，係用於滿足短期現金承諾。

#### C. 透過其他綜合損益按公允價值衡量之債務工具投資

合併公司投資債務工具若同時符合下列兩條件，則分類為透過其他綜合損益按公允價值衡量之金融資產：

- a. 係於某經營模式下持有，該模式之目的係藉由收取合約現金流量及出售金融資產達成；及
- b. 合約條款產生特定日期之現金流量，該等現金流量完全為支付本金及流通在外本金金額之利息。

透過其他綜合損益按公允價值衡量之債務工具投資係按公允價值衡量，帳面金額之變動中屬以有效利息法計算之利息收入、外幣兌換損益與減損損失或迴轉利益係認列於損益，其餘變動係認列於其他綜合損益，於投資處分時重分類為損益。

### 2017 年

合併公司所持有之金融資產種類為透過損益按公允價值衡量之金融資產、備供出售金融資產與放款及應收款。

#### A. 透過損益按公允價值衡量之金融資產

透過損益按公允價值衡量之金融資產係持有供交易之金融資產。

透過損益按公允價值衡量之金融資產係按公允價值衡量，其再衡量產生之利益或損失（不包含該金融資產所產生之任何股利或利息）係認列於損益。公允價值之決定方式請參閱附註二九。



## B. 備供出售金融資產

備供出售金融資產係非衍生金融資產被指定為備供出售，或未被分類為放款及應收款、持有至到期日投資或透過損益按公允價值衡量之金融資產。

備供出售金融資產係按公允價值衡量，備供出售貨幣性金融資產帳面金額之變動中屬外幣兌換損益與以有效利息法計算之利息收入，係認列於損益。其餘備供出售金融資產帳面金額之變動係認列於其他綜合損益，於投資處分或確定減損時重分類為損益。

## C. 放款及應收款

放款及應收款（包括現金及約當現金、應收票據（含關係人）、應收帳款（含關係人）、其他應收款（不含應收退稅款）及其他金融資產及存出保證金）係採用有效利息法按攤銷後成本減除減損損失後之金額衡量，惟短期應收帳款之利息認列不具重大性之情況除外。

約當現金包括自取得日起 3 個月內、高度流動性、可隨時轉換成定額現金且價值變動風險甚小之定期存款，係用於滿足短期現金承諾。

## (2) 金融資產之減損

### 2018 年

合併公司於每一資產負債表日按預期信用損失評估按攤銷後成本衡量之金融資產（含應收款項）與透過其他綜合損益按公允價值衡量之債務工具投資之減損損失。

應收款項係按存續期間預期信用損失認列備抵損失。其他金融資產係先評估自原始認列後信用風險是否顯著增加，若未顯著增加，則按 12 個月預期信用損失認列備抵損失，若已顯著增加，則按存續期間預期信用損失認列備抵損失。

預期信用損失係以發生違約之風險作為權重之加權平均信用損失。12 個月預期信用損失係代表金融工具於報導日後 12 個月內可能違約事項所產生之預期信用損失，存續期間預期信用損失則代表金融工具於預期存續期間所有可能違約事項產生之預期信用損失。

所有金融資產之減損損失係藉由備抵帳戶調降其帳面金額，惟透過其他綜合損益按公允價值衡量之債務工具投資之備抵損失係認列於其他綜合損益，並不減少其帳面金額。

### 2017 年

除透過損益按公允價值衡量之金融資產外，合併公司係於每一資產負債表日評估其他金融資產是否有減損客觀證據，當有客觀證據顯示，因金融資產原始認列後發生之單一或多項事項，致使金融資產之估計未來現金流量受損失者，該金融資產即已發生減損。

按攤銷後成本列報之金融資產，如應收帳款，該資產若經個別評估未有客觀減損證據，另再集體評估減損。應收款集體存在之客觀減損證據可能包含合併公司過去收款經驗、集體超過平均授信期間 30 至 150 天之延遲付款增加情況，以及與應收款拖欠有關之可觀察全國性或區域性經濟情勢變化。

按攤銷後成本列報之金融資產之減損損失金額係該資產帳面金額與估計未來現金流量按該金融資產原始有效利率折現之現值間之差額。

按攤銷後成本列報之金融資產於後續期間減損損失金額減少，且經客觀判斷該減少與認列減損後發生之事項有關，則先前認列之減損損失直接或藉由調整備抵帳戶予以迴轉認列於損益，惟該迴轉不得使金融資產帳面金額超過若未認列減損情況下於迴轉日應有之攤銷後成本。

其他金融資產客觀減損證據包含發行人或債務人之重大財務困難、違約（例如利息或本金支付之延滯或不償付）、債務人將進入破產或其他財務重整之可能性大增或由於財務困難而使金融資產之活絡市場消失。

當備供出售金融資產發生減損時，原先已認列於其他綜合損益之累計損失金額將重分類至損益。

備供出售債務工具之公允價值若於後續期間增加，而該增加能客觀地連結至減損損失認列於損益後發生之事項，則減損損失予以迴轉並認列於損益。

所有金融資產之減損損失係直接自金融資產之帳面金額中扣除，惟應收帳款係藉由備抵帳戶調降其帳面金額。當判斷應收帳款無法收回時，係沖銷備抵帳戶。原先已沖銷而後續收回之款項則貸記備抵帳戶。除因應收帳款無法收回而沖銷備抵帳戶外，備抵帳戶帳面金額之變動認列於損益。

### (3) 金融資產之除列

合併公司僅於對來自金融資產現金流量之合約權利失效，或已移轉金融資產且該資產所有權之幾乎所有風險及報酬已移轉予其他企業時，始將金融資產除列。

於 2017 年（含）以前，於一金融資產整體除列時，其帳面金額與所收取對價加計已認列於其他綜合損益之任何累計利益或損失之總和間之差額係認列於損益。自 2018 年起，於一按攤銷後成本衡量之金融資產整體除列時，其帳面金額與所收取對價間之差額係認列於損益。於一透過其他綜合損益按公允價值衡量之債務工具投資整體除列時，其帳面金額與所收取對價加計已認列於其他綜合損益之任何累計利益或損失之總和間之差額係認列於損益。

## 2. 金融負債

### (1) 後續衡量

除透過損益按公允價值衡量之金融負債外，所有金融負債係以有效利息法按攤銷後成本衡量。

透過損益按公允價值衡量之金融負債係持有供交易之金融負債。持有供交易之金融負債係按公允價值衡量，其再衡量產生之利益或損失（不包含該金融負債所支付之任何股利或利息）係認列於損益。

公允價值之決定方式請參閱附註二九。

### (2) 金融負債之除列

除列金融負債時，其帳面金額與所支付對價（包含任何所移轉之非現金資產或承擔之負債）間之差額認列為損益。

## 3. 衍生工具

合併公司簽訂之衍生工具為遠期外匯合約，用以管理合併公司之匯率風險。

衍生工具於簽訂衍生工具合約時，原始以公允價值認列，後續於資產負債表日按公允價值再衡量，後續衡量產生之利益或損失直接列入損益。當衍生工具之公允價值為正值時，列為金融資產；公允價值為負值時，列為金融負債。

於 2017 年（含）以前，若嵌入式衍生工具符合衍生工具之定義，其風險及特性與主契約之風險及特性並非緊密關聯，且混合契約非屬透過損益按公允價值衡量之金融資產或金融負債時，該衍生工具係視為單獨衍生工具。自 2018 年起，衍生工具若嵌入於 IFRS 9 範圍內之資產主契約，係以整體合約決定金融資產分類。衍生工具若嵌入於非 IFRS 9 範圍內之資產主契約（如嵌入於金融負債主契約），而嵌入式衍生工具若符合衍生工具之定義，其風險及特性與主契約之風險及特性並非緊密關聯，且混合合約非透過損益按公允價值衡量時，該衍生工具係視為單獨衍生工具。

## (十一) 負債準備

認列為負債準備之金額係考量義務之風險及不確定性，而為資產負債表日清償義務所需支出之最佳估計。負債準備係以清償義務之估計現金流量折現衡量。

### 保 固

於銷售合約下之保固義務係依管理階層對清償合併公司義務所需支出之最佳估計，於相關商品認列收入時認列。

### 退貨及折讓

#### 2017 年

退貨及折讓係依據以往經驗及其他攸關因素合理估計未來可能發生之退貨及折讓損失金額提列。

## (十二) 收入認列

#### 2018 年

合併公司於客戶合約辨認履約義務後，將交易價格分攤至各履約義務，並於滿足各履約義務時認列收入。

商品銷貨收入來自塑膠地磚地板產品之銷售。由於產品於起運及交貨時或運抵至客戶指定地點，客戶對商品已有訂定價格與使用之權利且負有再銷售之主要責任，並承擔商品陳舊過時風險，合併公司係於該時點認列收入及應收帳款。預收款項於商品出貨前係認列為合約負債。

商品銷售收入係按已收或應收對價之公允價值衡量，並扣除估計之客戶退貨、折扣及其他類似之折讓。合併公司基於歷史經驗及考量不同之合約條件，以估計可能發生之銷貨退回及折讓，據以認列退款負債（帳列其他應付款）。

#### 2017 年

收入係按已收或應收對價之公允價值衡量，並扣除估計之客戶退貨、折扣及其他類似之折讓。銷貨退回係依據以往經驗及其他攸關因素合理估計未來之退貨金額提列。

## 1. 商品之銷售

銷售商品係於下列條件完全滿足時認列收入：

- (1) 合併公司已將商品所有權之重大風險及報酬移轉予買方；
- (2) 合併公司對於已經出售之商品既不持續參與管理，亦未維持有效控制；
- (3) 收入金額能可靠衡量；
- (4) 與交易有關之經濟效益很有可能流入合併公司；及
- (5) 與交易有關之已發生或將發生之成本能可靠衡量。

## 2. 利息收入

金融資產之利息收入係於經濟效益很有可能流入合併公司，且收入金額能可靠衡量時認列。利息收入係依時間之經過按流通在外本金與所適用之有效利率採應計基礎認列。

### (十三) 租賃

當租賃條款係移轉附屬於資產所有權之幾乎所有風險與報酬予承租人，則將其分類為融資租賃。所有其他租賃則分類為營業租賃。  
合併公司為承租人

營業租賃給付係按直線基礎於租賃期間內認列為費用。

### (十四) 借款成本

直接可歸屬於取得、建造或生產符合要件之資產之借款成本，係作為該資產成本之一部分，直到該資產達到預定使用或出售狀態之幾乎所有必要活動已完成為止。

特定借款如於符合要件之資本支出發生前進行暫時投資而賺取之投資收入，係自符合資本化條件之借款成本中減除。

除上述外，所有其他借款成本係於發生當期認列為損益。

### (十五) 政府補助

政府補助僅於可合理確信合併公司將遵循政府補助所附加之條件，且將可收到該項補助時，始予以認列。

若政府補助係用於補償已發生之費用或損失，則於其可收取之期間認列於損益。

## (十六) 員工福利

### 1. 短期員工福利

短期員工福利相關負債係以換取員工服務而預期支付之非折現金額衡量。

### 2. 退職後福利

確定提撥退休計畫之退休金係於員工提供服務期間將應提撥之退休金數額認列為費用。

## (十七) 所得稅

所得稅費用係當期所得稅及遞延所得稅之總和。

### 1. 當期所得稅

依我國所得稅法規定計算之未分配盈餘加徵所得稅，係於股東會決議年度認列。

以前年度應付所得稅之調整，列入當期所得稅。

### 2. 遞延所得稅

遞延所得稅係依帳載資產及負債帳面金額與計算課稅所得之課稅基礎二者所產生之暫時性差異計算。

遞延所得稅負債一般係就所有應課稅暫時性差異予以認列，而遞延所得稅資產則於很有可能具有課稅所得以供可減除暫時性差異所產生之所得稅抵減使用時認列。

與投資子公司相關之應課稅暫時性差異認列遞延所得稅負債，惟合併公司若可控制暫時性差異迴轉之時點，且該暫時性差異很有可能於可預見之未來不會迴轉者除外。與此類投資有關之可減除暫時性差異，僅於其很有可能具有足夠課稅所得用以實現暫時性差異，且於可預見之未來預期將迴轉的範圍內，予以認列遞延所得稅資產。

遞延所得稅資產之帳面金額於每一資產負債表日予以重新檢視，並針對已不再很有可能具有足夠之課稅所得以供其回收所有或部分資產者，調減帳面金額。原未認列為遞延所得稅資產者，亦於每一資產負債表日予以重新檢視，並在未來很有可能產生課稅所得以供其回收所有或部分資產者，調增帳面金額。

遞延所得稅資產及負債係以預期負債清償或資產實現當期之稅率衡量，該稅率係以資產負債表日已立法或已實質性立法之稅率及稅法為基礎。遞延所得稅負債及資產之衡量係反映合併公司於資產負債表日預期回收或清償其資產及負債帳面金額之方式所產生之租稅後果。

### 3. 當期及遞延所得稅

當期及遞延所得稅係認列於損益，惟與認列於其他綜合損益或直接計入權益之項目相關之當期及遞延所得稅係分別認列於其他綜合損益或直接計入權益。

## 五、重大會計判斷、估計及假設不確定性之主要來源

合併公司於採用會計政策時，對於不易自其他來源取得相關資訊者，管理階層必須基於歷史經驗及其他攸關之因素作出相關之判斷、估計及假設。實際結果可能與估計有所不同。

管理階層將對估計與基本假設持續檢視。若估計之修正僅影響當期，則於修正當期認列；若會計估計之修正同時影響當期及未來期間，則於修正當期及未來期間認列。

### (一) 金融資產分類之經營模式判斷（適用於 2018 年）

合併公司依據反映金融資產群組為達成特定經營目的而共同管理之層級，評估金融資產所屬經營模式。此評估需考量所有攸關證據，包括資產績效衡量方式、影響績效之風險及相關經理人之薪酬決定方式，且需運用判斷。合併公司持續評估其經營模式判斷是否適當，並為此監控於到期日前除列之透過其他綜合損益按公允價值衡量之債務工具投資，瞭解其處分原因以評估該處分是否經營模式之目標一致。若發現經營模式已有變更，合併公司推延調整後續取得金融資產之分類。

### (二) 金融資產之估計減損（適用於 2018 年）

應收帳款及債務工具投資之估計減損係基於合併公司對於違約率及預期信用損失率之假設。合併公司考量歷史經驗、現時市場情況及前瞻性資訊，以作成假設並選擇減損評估之輸入值。所採用重



要假設及輸入值請參閱附註九及附註十一。若未來實際現金流量少於預期，可能會產生重大減損損失。

(三) 應收帳款之估計減損（適用於 2017 年）

當有客觀證據顯示減損跡象時，合併公司考量未來現金流量之估計。減損損失之金額係以該資產之帳面金額及估計未來現金流量（排除尚未發生之未來信用損失）按該金融資產之原始有效利率折現之現值間的差額衡量。若未來實際現金流量少於預期，可能會產生重大減損損失。

六、現金及約當現金

	<u>2018年12月31日</u>	<u>2017年12月31日</u>
庫存現金及週轉金	\$ 2,988	\$ 1,880
銀行支票及活期存款	418,108	313,078
約當現金（原始到期日在3個月內之投資）		
銀行定期存款	<u>244,983</u>	<u>224,912</u>
	<u>\$666,079</u>	<u>\$539,870</u>

銀行存款於資產負債表日之市場利率區間如下：

	<u>2018年12月31日</u>	<u>2017年12月31日</u>
銀行存款	0.01%~3.00%	0.01%~3.80%

七、透過損益按公允價值衡量之金融工具

	<u>2018年12月31日</u>	<u>2017年12月31日</u>
<u>金融資產—流動</u>		
持有供交易		
衍生工具（未指定避險）		
—遠期外匯合約(一)	\$ -	\$ 646
非衍生金融資產		
—基金受益憑證	-	74,182
強制透過損益按公允價值衡量		
衍生工具（未指定避險）		
—遠期外匯合約(一)	2,527	-
混合金融資產		
—結構式存款(二)	<u>55,942</u>	<u>-</u>
小計	<u>\$ 58,469</u>	<u>\$ 74,828</u>

(接次頁)

(承前頁)

	<u>2018年12月31日</u>	<u>2017年12月31日</u>
<u>金融負債—流動</u>		
持有供交易		
衍生工具(未指定避險)		
—遠期外匯合約(一)	\$ 4	\$ -

(一) 於資產負債表日未適用避險會計且尚未到期之遠期外匯合約如下：

	<u>幣別</u>	<u>到期期間</u>	<u>合約金額(仟元)</u>
<u>2018年12月31日</u>			
賣出遠期外匯	美元對人民幣	2019.1.24~2019.3.25	USD 8,500/RMB 58,988
賣出遠期外匯	美元對人民幣	2019.1.3	USD 1,000/RMB 6,870
<u>2017年12月31日</u>			
賣出遠期外匯	美元對人民幣	2018.01.10	USD 915/RMB 6,000
賣出遠期外匯	美元對人民幣	2018.01.24	USD 3,658/RMB 24,000

合併公司 2018 及 2017 年度從事遠期外匯交易之目的，主要係為規避外幣資產及負債因匯率波動產生之風險，因不符合有效避險條件，故不適用避險會計。

(二) 1. 合併公司與銀行簽訂 30 天期及 127 天期之結構式定期存款合約。該結構式定期存款包括一項非與主契約緊密關聯之嵌入式衍生工具，因該混合合約包含之主契約屬 IFRS 9 範圍內之資產，故按整體混合合約評估應強制分類為透過損益按公允價值衡量。

2. 於投資周期內，合併公司不得提前贖回該金融工具。

#### 八、透過其他綜合損益按公允價值衡量之金融資產—2018年

##### 透過其他綜合損益按公允價值衡量之債務工具投資

	<u>2018年12月31日</u>
<u>流    動</u>	
國外投資	
海外債券投資	\$429,183
<u>非流動</u>	
國外投資	
海外債券投資	\$ 26,612

- (一) 海外債券投資原依 IAS 39 分類為備供出售金融資產，其重分類及 2017 年資訊，請參閱附註三及附註十。
- (二) 透過其他綜合損益按公允價值衡量之債務工具投資相關信用風險管理及減損評估資訊，請參閱附註九。
- (三) 透過其他綜合損益按公允價值衡量之債務工具投資質押之資訊，參閱附註三一。

合併公司於 2018 年新增投資國外公司債之資訊如下：

發行機構	票面利率	有效利率	年期
天房津城(維京群島)有限公司 (Tianfang Jincheng BVI Limited)	5.500%	5.400%	1
匯豐控股有限公司 (HSBC Holdings PLC)	6.000%	5.680%	永續
渣打集團 (Standard Chartered PLC)	7.500%	6.910%	永續
龍光地產控股 (Logan Property Holdings Company Limited)	6.375%	6.600%	3

#### 九、債務工具投資之信用風險管理－2018 年

2018 年 12 月 31 日

	<u>透過其他綜合損益 按公允價值衡量</u>
總帳面金額	\$ 496,790
備抵損失	( 12,798)
公允價值調整	( 27,376)
匯率變動數	( 821)
	<u>\$ 455,795</u>

合併公司採行之政策主要係投資於信用評等為投資等級以上(含)且屬信用風險低之債務工具。信用評等資訊由獨立評等機構提供。合併公司持續追蹤外部評等資訊以監督所投資債務工具之信用風險變化，並同時檢視債券殖利率曲線及債務人重大訊息等其他資訊，以評估債務工具投資自原始認列後信用風險是否顯著增加。

合併公司考量外部評等機構提供之各等級歷史違約損失率、債務人現時財務狀況與其所處產業之前景預測，以衡量債務工具投資之 12 個月預期信用損失或存續期間預期信用損失。合併公司現行信用風險評等機制及各信用等級債務工具投資之總帳面金額如下：

信用等級	定義	預期信用損失認列基礎	預期信用損失率	2018年12月31日總帳面金額
正 常	債務人之信用風險低，且有充分能力清償合約現金流量	12個月預期信用損失	0%	\$ 312,578
異 常	自原始認列後信用風險已顯著增加或債務人之信用風險較高，但仍有充分能力清償合約現金流量	存續期間預期信用損失（未信用減損）	1.40%~12.72%	184,212
違 約	已有信用減損證據	存續期間預期信用損失（已信用減損）	20.46%	-
沖 銷	有證據顯示債務人面臨嚴重財務困難且合併公司對回收無法合理預期	直接沖銷	100%	-
				<u>\$ 496,790</u>

關於合併公司透過其他綜合損益按公允價值衡量之債務工具投資，其備抵損失變動資訊按信用風險評等等級彙總如下：

	信 用 等 級		
	正 常 (12個月預期信用損失)	異 常 (存續期間預期信用損失且未信用減損)	違 約 (存續期間預期信用損失且已信用減損)
2018年1月1日餘額 (IAS 39)	\$ -	\$ -	\$ -
追溯適用 IFRS 9 之影響數	-	<u>12,798</u>	-
2018年1月1日暨12月31日餘額 (IFRS 9)	<u>\$ -</u>	<u>\$ 12,798</u>	<u>\$ -</u>

#### 十、備供出售金融資產－2017年

2017年12月31日

##### 流 動

##### 國外投資

海外債券投資

\$ 692,603

截至2017年12月31日止，合併公司持有國外公司債之資訊如下：

發 行 機 構	票面利率	有 效 利 率	年 期
西班牙國際銀行 (Banco Santander S.A.)	5.179%	4.774%	10
花旗集團 (Citigroup Inc.) (註1)	4.125%及 4.450%	3.980%、4.000%及 4.061%	12

(接次頁)

(承前頁)

發 行 機 構	票 面 利 率	有 效 利 率	年 期
美國銀行 (Bank Of America Corp.) (註 2)	4.183%	3.830% 及 4.010%	11
法國農業信貸銀行 (Credit Agricole S.A. London Branch)	4.125%	4.000%	10
法國興業銀行 (Societe Generale S.A.)	4.000%	4.040%	10
瑞信集團 (Credit Suisse Group AG) (註 3)	4.282%	4.040% 及 4.070%	11
墨西哥石油 (Petroleos Mexicanos)	4.500%	4.470% 及 4.590%	10
華融置業 (Huarong Finance II Co., LTD.)	3.625% 及 5.500%	3.320% 及 4.372%	5 及 10
南非國家電力公司 (ESKOM Holdings SOC Limited)	5.750% 及 6.750%	5.050% 及 6.080%	10
土耳其實業銀行 (Turkiye IS Bankasi A.S.)	5.500%	5.110%	5.5
西非開發銀行 (Banque Ouset Africaine de Developpement)	5.000%	4.500%	10
南非政府 (Republic Of South Africa)	4.850%	4.800%	10
Barmenco Finance PTY Limited	6.625%	6.940%	5
威騰電子 (Western Digital Corporation) (註 4)	7.375%	5.350%	7
申萬宏源研究 (香港) 有限公司 (Golden Legacy Pte. Ltd.)	6.875%	5.950%	7
Indika Energy Capital III Pte-Anleihe	5.875%	5.910%	7
巨星醫療控股有限公司 (Yestar Healthcare Holdings Company Limited)	6.900%	5.420%	5
金輪天地控股 (Golden Wheel Tiandi Holdings Company Limited)	8.250%	6.820%	3
山東如意科技集團 (Prime Bloom Holdings Limited)	7.500%	6.550%	3
禹洲地產集團 (Yuzhou Properties Company Limited)	6.000%	5.540%	5
路勁基建集團 (RKP Overseas Finance 2016 (A) Limited)	7.950%	7.550%	永續

(接次頁)

(承前頁)

發行機構	票面利率	有效利率	年 期
中國恆大集團 (China Evergrande Group)	8.750%	7.960%	8
日本軟銀集團 (Softbank Group Corp)	6.875%	6.580%	永續
中融新大集團 (Zhongrong International Resources Co., Ltd)	7.250%	7.600%	3
廣匯汽車 (China Grand Automotive Services)	5.625%	5.590%	永續
九鼎集團 (Jiuding Group Finance)	6.500%	6.640%	3
陽光城集團 (Yango Justice International Limited)	7.500%	7.420%	3
武漢當代科技產業集團 (Wuhan Dangdai Science & Technology Industries Group)	7.250%	7.170%	3
時代地產控股 (Times Property Holdings Limited)	6.600%	6.620%	5.25
青海通用航空 (Qinghai Province General Aviation Group)(註5)	6.000%	5.940%	1

註 1：合併公司已於 2018 年 8 月及 11 月提前贖回部分債券。

註 2：合併公司已於 2018 年 8 月提前贖回。

註 3：合併公司已於 2018 年 11 月提前贖回。

註 4：合併公司已於 2018 年 3 月提前贖回。

註 5：已於 2018 年 12 月到期收回。

上述部分備供出售金融資產質押之資訊，參閱附註三一。

#### 十一、應收票據、應收帳款及其他應收款

	2018年12月31日	2017年12月31日
<u>應收票據</u>		
按攤銷後成本衡量		
總帳面金額—因營業而發生	\$ 9,003	\$ 7,117
減：備抵損失／備抵呆帳	-	-
	<u>\$ 9,003</u>	<u>\$ 7,117</u>

(接次頁)

(承前頁)

	<u>2018年12月31日</u>	<u>2017年12月31日</u>
<u>應收帳款</u>		
按攤銷後成本衡量		
總帳面金額	\$923,997	\$999,304
減：備抵損失／備抵呆帳	( <u>1,127</u> )	( <u>1,127</u> )
	<u>\$922,870</u>	<u>\$998,177</u>
<u>其他應收款</u>		
應收退稅款	\$ 21,418	\$ 12,885
應收利息	7,859	8,302
其    他	<u>5,654</u>	<u>6,695</u>
	<u>\$ 34,931</u>	<u>\$ 27,882</u>

(一) 應收票據及帳款

2018 年度

合併公司對應收票據之平均兌現天數為 30 至 60 天；合併公司對商品銷售之平均授信期間為 30 至 150 天。為減輕信用風險，合併公司管理階層指派專責人員負責授信額度之決定、授信核准及其他監控程序以確保逾期應收款項之回收已採取適當行動。此外，合併公司於資產負債表日會逐一複核應收款項之可回收金額以確保無法回收之應收款項已提列適當減損損失。據此，本公司管理階層認為合併公司之信用風險已顯著減少。

合併公司採用 IFRS 9 之簡化作法按存續期間預期信用損失認列應收帳款之備抵損失。存續期間預期信用損失係使用準備矩陣計算，其考量歷史經驗、現時市場情況及前瞻性資訊。因合併公司之信用損失歷史經驗顯示，不同客戶群之損失型態並無顯著差異，因此準備矩陣未進一步區分客戶群，僅以應收帳款逾期天數訂定預期信用損失率。

若有證據顯示交易對方面臨嚴重財務困難且合併公司無法合理預期可回收金額，合併公司直接沖銷相關應收帳款，惟仍會持續追索活動，因追索回收之金額則認列於損益。

合併公司依準備矩陣衡量應收票據之備抵損失如下：

	未	逾	期
預期信用損失率		0%	
總帳面金額	\$	9,003	
備抵損失(存續期間預期信用損失)		-	
攤銷後成本	\$	<u>9,003</u>	

合併公司依準備矩陣衡量應收帳款之備抵損失如下：

2018年12月31日

	未		逾		逾		逾		逾		計
	未	逾	期	1~60	期	期	91~	逾	期	超過	
預期信用損失率				1~60	61~90	天	天	天	天	天	
預期信用損失率	-			1.858%	-			-		-	
總帳面金額	\$ 863,326			\$ 60,671	\$ -			\$ -		\$ -	\$ 923,997
備抵損失(存續期間預期信用損失)	-			(1,127)	-			-		-	(1,127)
攤銷後成本	<u>\$ 863,326</u>			<u>\$ 59,544</u>	<u>\$ -</u>			<u>\$ -</u>		<u>\$ -</u>	<u>\$ 922,870</u>

應收帳款備抵損失之變動資訊如下：

	2018年度
年初餘額 (IAS 39)	\$ 1,127
追溯適用 IFRS 9 調整數	-
年初暨年底餘額 (IFRS 9)	<u>\$ 1,127</u>

2017年度

合併公司於 2017 年之授信政策與前述 2018 年授信政策相同。合併公司定期依客戶別個別評估應收帳款逾期之原因，經評估且確定異常金額後，合併公司將針對逾期金額佔該客戶當期銷貨淨額作為估列備抵呆帳比率，並依該備抵呆帳比率佔該客戶應收帳款餘額計算出備抵呆帳金額，以估計無法回收之應收帳款金額。

於資產負債表日已逾期但合併公司尚未認列備抵呆帳之應收帳款，因其信用品質並未重大改變，產生逾期原因主係雙方對帳時間落差所造成差異，合併公司管理階層認為仍可回收其金額，合併公司對該等應收帳款並未持有任何擔保品或其他信用增強保障。



應收帳款之帳齡分析如下：

	2017年12月31日
未逾期	\$ 969,875
1~60天	29,429
91~120天	-
121天以上	-
合計	<u>\$ 999,304</u>

以上係以逾期天數為基準進行之帳齡分析。

已逾期但未減損應收帳款之帳齡分析如下：

	2017年12月31日
1~60天	<u>\$ 28,302</u>

以上係以逾期天數為基準進行之帳齡分析。

應收帳款之備抵呆帳變動資訊如下：

	個 別 評 估 減 損 損 失	群 組 評 估 減 損 損 失	合 計
2017年1月1日餘額	\$ -	\$ 3,226	\$ 3,226
加：本年度提列呆帳費用	2,169	-	2,169
減：本年度實際沖銷	( 2,169)	-	( 2,169)
本年度迴轉呆帳費用	-	( 1,980)	( 1,980)
外幣換算差額	-	( 119)	( 119)
2017年12月31日餘額	<u>\$ -</u>	<u>\$ 1,127</u>	<u>\$ 1,127</u>

## (二) 其他應收款

### 2018 年度

合併公司帳列其他應收款主係應收退稅款及應收利息等，合併公司採行之政策係僅與信用良好對象交易。合併公司持續追蹤且參考交易對方過去拖欠記錄及分析其目前財務狀況，以評估其他應收款自原始認列後信用風險是否顯著增加及衡量預期信用損失。截至2018年12月31日，合併公司評估其他應收款之預期信用損失率為0%。

## 2017 年度

合併公司帳列其他應收款主係應收退稅款及應收利息等，由於歷史經驗顯示此部分款項並無無法回收之情事，且經參考交易對方過去拖欠記錄及分析其目前財務狀況，並無認列備抵呆帳之情形。

## 十二、存 貨

	2018年12月31日	2017年12月31日
商 品	\$ 21,295	\$ 14,770
製 成 品	97,133	61,727
在 製 品	103,562	74,859
原 物 料	95,256	95,745
在途存貨	39,385	30,608
	<u>\$356,631</u>	<u>\$277,709</u>

2018 及 2017 年度與存貨相關之銷貨成本分別為 2,333,872 仟元及 2,753,113 仟元。

2018 及 2017 年度之銷貨成本包括存貨跌價及呆滯損失分別為 7,881 仟元及 4,496 仟元。

## 十三、子 公 司

### 列入合併財務報告之子公司

本合併財務報告編製主體如下：

投資公司名稱	子 公 司 名 稱	業 務 性 質	所 持 股 權 百 分 比	
			2018年 12月31日	2017年 12月31日
本公司	普隆國際(香港)有限公司	投資控股	100%	100%
	美詰國際企業股份有限公司	銷售及加工塑膠地磚、裝飾裝修材料及建築材料	100%	100%
	盈溢國際企業有限公司	國際貿易	100%	100%
	福屋投資股份有限公司	投資控股	-	-
			(註3)	
普隆國際(香港)有限公司	東莞美哲塑膠製品有限公司	生產及銷售塑膠地磚、裝飾裝修材料及建築材料及投資控股	100%	100%
	東莞普隆塑膠製品有限公司	生產及銷售塑膠地磚、裝飾裝修材料及建築材料及投資控股	100%	100%
東莞美哲塑膠製品有限公司	重慶美詰建築裝飾材料有限公司	銷售塑膠地磚、裝飾裝修材料及建築材料	100%	100%
	廣州浦麗華建築裝飾材料有限公司	銷售塑膠地磚、裝飾裝修材料及建築材料	100%	100%
	北京美哲建築裝飾材料有限公司	銷售塑膠地磚、裝飾裝修材料及建築材料	100%	100%
	上海美詰建築裝飾材料有限公司	銷售塑膠地磚、裝飾裝修材料及建築材料	36%	36%
	武漢美詰建築裝飾材料有限公司	銷售塑膠地磚、裝飾裝修材料及建築材料	100%	100%

(接次頁)

(承前頁)

投資公司名稱	子 公 司 名 稱	業 務 性 質	所 持 股 權 百 分 比	
			2018年 12月31日	2017年 12月31日
東莞普隆塑膠製品有限公司	上海美喆建築裝飾材料有限公司	銷售塑膠地磚、裝飾裝修材料及建築材料	64%	64%
	西安美喆建築裝飾材料有限公司	銷售塑膠地磚、裝飾裝修材料及建築材料	100% (註1)	100% (註1)
	瀋陽美喆建築裝飾材料有限公司	銷售塑膠地磚、裝飾裝修材料及建築材料	100% (註2)	-

註 1：西安美喆建築裝飾材料有限公司於 2017 年 8 月 18 日設立登記，並分別於 2017 年 10 月及 2018 年 4 月匯入資本金人民幣 4,000 仟元及 1,000 仟元。

註 2：瀋陽美喆建築裝飾材料有限公司於 2018 年 5 月 27 日設立登記，並分別於 2018 年 6 月、10 月及 11 月匯入資本金人民幣 4,000 仟元、500 仟元及 200 仟元。

註 3：福屋投資股份有限公司於 2018 年 11 月 2 日設立登記，截至 2018 年 12 月 31 日止，尚未投入資本金。

#### 十四、不動產、廠房及設備

	自有土地	建築物	機器設備	模具設備	運輸設備	辦公設備	其他設備	建造中之 不動產	合 計
<u>成 本</u>									
2017年1月1日餘額	\$ 9,393	\$ 529,324	\$ 645,809	\$ 40,938	\$ 21,215	\$ 13,260	\$ 79,300	\$ 548	\$ 1,339,787
增 添	-	16,107	32,683	570	9,764	3,644	3,982	-	66,750
處 分	-	( 63)	( 10,243)	( 944)	( 3,031)	( 822)	( 1,591)	-	( 16,694)
重分類(註1)	-	531	-	-	-	-	-	( 531)	-
淨兌換差額	-	( 10,417)	( 12,615)	( 922)	( 358)	( 246)	( 1,586)	( 12)	( 26,168)
2017年12月31日餘額	\$ 9,393	\$ 535,482	\$ 655,634	\$ 39,635	\$ 27,590	\$ 15,836	\$ 80,105	\$ -	\$ 1,363,675
<u>累計折舊</u>									
2017年1月1日餘額	\$ -	\$ 139,629	\$ 316,921	\$ 29,834	\$ 17,268	\$ 11,132	\$ 65,364	\$ -	\$ 580,148
處 分	-	( 43)	( 9,389)	( 944)	( 3,031)	( 822)	( 1,569)	-	( 15,798)
折舊費用	-	25,198	36,899	4,411	2,015	1,494	4,116	-	74,133
淨兌換差額	-	( 2,489)	( 6,024)	( 640)	( 361)	( 172)	( 1,300)	-	( 10,986)
2017年12月31日餘額	\$ -	\$ 162,295	\$ 338,407	\$ 32,661	\$ 15,891	\$ 11,632	\$ 66,611	\$ -	\$ 627,497
2017年12月31日淨額	\$ 9,393	\$ 373,187	\$ 317,227	\$ 6,974	\$ 11,699	\$ 4,204	\$ 13,494	\$ -	\$ 736,178
<u>成 本</u>									
2018年1月1日餘額	\$ 9,393	\$ 535,482	\$ 655,634	\$ 39,635	\$ 27,590	\$ 15,836	\$ 80,105	\$ -	\$ 1,363,675
增 添	-	-	3,287	5,791	2,302	2,369	19,800	47,816	81,365
處 分	-	-	( 2,476)	( 1,766)	-	( 4,762)	( 1,689)	-	( 10,693)
重分類(註2)	-	266,354	791	-	-	-	27,409	-	294,554
淨兌換差額	-	( 14,113)	( 11,255)	( 812)	( 522)	( 122)	( 2,203)	( 887)	( 29,921)
2018年12月31日餘額	\$ 9,393	\$ 787,723	\$ 645,981	\$ 42,841	\$ 29,370	\$ 13,321	\$ 123,422	\$ 46,929	\$ 1,698,980
<u>累計折舊</u>									
2018年1月1日餘額	\$ -	\$ 162,295	\$ 338,407	\$ 32,661	\$ 15,891	\$ 11,632	\$ 66,611	\$ -	\$ 627,497
處 分	-	-	( 2,476)	( 1,484)	-	( 4,757)	( 1,623)	-	( 10,340)
折舊費用	-	33,731	52,796	3,515	3,602	1,831	9,454	-	104,929
淨兌換差額	-	( 3,364)	( 6,641)	( 662)	( 343)	( 90)	( 1,337)	-	( 12,437)
2018年12月31日餘額	\$ -	\$ 192,662	\$ 382,086	\$ 34,030	\$ 19,150	\$ 8,616	\$ 73,105	\$ -	\$ 709,649
2018年12月31日淨額	\$ 9,393	\$ 595,061	\$ 263,895	\$ 8,811	\$ 10,220	\$ 4,705	\$ 50,317	\$ 46,929	\$ 989,331

註 1：係由建造中之不動產重分類至不動產、廠房及設備之各類別項下。

註 2：係由其他非流動資產－預付房地款或預付設備款重分類至不動產、廠房及設備之各類別項下。

合併公司之不動產、廠房及設備係以直線基礎按下列耐用年數計提折舊：

建築物	5 至 55 年
機器設備	2 至 10 年
模具設備	2 至 5 年
運輸設備	4 至 5 年
辦公設備	3 至 5 年
其他設備	3 至 10 年

#### 十五、其他無形資產

	專	利	權	電	腦	軟	體	合	計
<u>成 本</u>									
2017 年 1 月 1 日餘額	\$	967		\$	8,466			\$	9,433
單獨取得		-			3,757				3,757
淨兌換差額		-		(	120)			(	120)
2017 年 12 月 31 日餘額	\$	<u>967</u>		\$	<u>12,103</u>			\$	<u>13,070</u>
<u>累計攤銷</u>									
2017 年 1 月 1 日餘額	(\$	282)		(\$	7,088)			(\$	7,370)
攤銷費用	(	182)		(	1,122)			(	1,304)
淨兌換差額		-			39				39
2017 年 12 月 31 日餘額	(\$	<u>464</u> )		(\$	<u>8,171</u> )			(\$	<u>8,635</u> )
2017 年 12 月 31 日淨額	\$	<u>503</u>		\$	<u>3,932</u>			\$	<u>4,435</u>
<u>成 本</u>									
2018 年 1 月 1 日餘額	\$	967		\$	12,103			\$	13,070
單獨取得		-			549				549
處 分		-		(	8,469)			(	8,469)
淨兌換差額		-			154				154
2018 年 12 月 31 日餘額	\$	<u>967</u>		\$	<u>4,337</u>			\$	<u>5,304</u>
<u>累計攤銷</u>									
2018 年 1 月 1 日餘額	(\$	464)		(\$	8,171)			(\$	8,635)
攤銷費用	(	182)		(	2,462)			(	2,644)
處 分		-			8,469				8,469
淨兌換差額		-		(	78)			(	78)
2018 年 12 月 31 日餘額	(\$	<u>646</u> )		(\$	<u>2,242</u> )			(\$	<u>2,888</u> )
2018 年 12 月 31 日淨額	\$	<u>321</u>		\$	<u>2,095</u>			\$	<u>2,416</u>

上述攤銷費用係以直線基礎按下列耐用年數計提：

專 利 權	5至10年
電腦軟體	3至5年

依功能別彙總攤銷費用：

	2018年度	2017年度
推銷費用	\$ 768	\$ 467
管理費用	<u>1,876</u>	<u>837</u>
	<u>\$ 2,644</u>	<u>\$ 1,304</u>

#### 十六、預付租賃款

	2018年12月31日	2017年12月31日
流動（帳列其他流動資產－其 他）	\$ 1,389	\$ 1,414
非 流 動	<u>54,761</u>	<u>57,143</u>
	<u>\$ 56,150</u>	<u>\$ 58,557</u>

預付租賃款均係中國大陸之土地使用權。

#### 十七、其他資產

	2018年12月31日	2017年12月31日
<u>流 動</u>		
其他金融資產		
理財產品（註）	\$ -	<u>\$ 75,149</u>
留抵稅額	\$ 66,733	\$ 40,313
其 他	<u>22,847</u>	<u>6,257</u>
	<u>\$ 89,580</u>	<u>\$ 46,570</u>
<u>非 流 動</u>		
預付房地款	\$ 17,031	\$260,751
長期預付費用	24,207	42,029
預付設備款	42,900	29,735
存出保證金	3,260	2,260
其他金融資產（附註三一）	-	2,000
	<u>\$ 87,398</u>	<u>\$336,775</u>

註：係合併公司與銀行簽訂短期理財產品合約，此理財產品主要係投資於債券、基金及其他固定收益類短期投資工具；依合約規定，此產品未能於到期日前提前終止。

## 十八、借 款

### 短期借款

	<u>2018年12月31日</u>	<u>2017年12月31日</u>
<u>擔保借款</u>		
銀行借款（附註三一）	<u>\$150,000</u>	<u>\$150,000</u>
<u>無擔保借款</u>		
信用額度借款	<u>\$324,000</u>	<u>\$458,000</u>

擔保銀行借款於 2018 年及 2017 年 12 月 31 日利率分別為 0.90% 及 0.95%，且係以合併公司持有部分之債務工具投資作為擔保，請參閱附註三一。

銀行週轉性借款之利率於 2018 年及 2017 年 12 月 31 日利率分別為 0.90% 及 0.90%~0.95%。

## 十九、其他負債

	<u>2018年12月31日</u>	<u>2017年12月31日</u>
<u>流 動</u>		
其他應付款		
應付薪資及獎金（含員工及 董事酬勞）	\$ 72,055	\$ 87,339
應付保險	34,123	34,733
應付修繕費	29,946	18,382
應付燃料費	29,453	1,677
應付運費	18,218	9,004
應付水電費	15,045	11,542
應付勞務費	4,685	3,155
應付權利金	7,576	4,127
應付設備款（附註二六）	705	-
應付稅捐	2,075	6,304
退款負債	1,284	-
其 他	<u>53,820</u>	<u>53,943</u>
	<u>\$268,985</u>	<u>\$230,206</u>
其他負債		
預收貨款	\$ -	\$ 20,465
其 他	<u>2,121</u>	<u>787</u>
	<u>\$ 2,121</u>	<u>\$ 21,252</u>

## 二十、負債準備

	<u>2018年12月31日</u>	<u>2017年12月31日</u>
<u>流動</u>		
保固(一)	\$ 16,219	\$ 17,330
退貨及折讓(二)	<u>-</u>	<u>1,030</u>
	<u>\$ 16,219</u>	<u>\$ 18,360</u>
		<u>保                固</u>
2018年1月1日餘額		\$ 17,330
本年度新增		11,379
本年度使用		( 13,015)
淨兌換差額		<u>525</u>
2018年12月31日餘額		<u>\$ 16,219</u>

(一) 保固負債準備係合併公司管理階層對於因保固義務所導致未來經濟效益流出最佳估計數之現值。該估計係以歷史保固經驗為基礎，並因新原料、製程變動或其他影響產品品質之事件而進行提列比例之調整。

(二) 2017年度相關之產品退貨及折讓之負債準備，係依歷史經驗、管理階層之判斷及其他已知原因估計可能發生之產品退回及折讓，並於相關產品出售當年度認列為營業收入之減項。

## 二一、權益

### (一) 股本

#### 普通股

	<u>2018年12月31日</u>	<u>2017年12月31日</u>
額定股數(仟股)	<u>150,000</u>	<u>150,000</u>
額定股本	<u>\$ 1,500,000</u>	<u>\$ 1,500,000</u>
已發行且已收足股款之股數 (仟股)	<u>66,059</u>	<u>66,059</u>
已發行股本	<u>\$ 660,590</u>	<u>\$ 660,590</u>

已發行之普通股每股面額為 10 元，每股享有一表決權及收取股利之權利。

## (二) 資本公積

	2018年12月31日	2017年12月31日
<u>得用以彌補虧損、發放現金或撥充股本</u> (註1)		
股票發行溢價	\$ 1,189,103	\$ 1,189,103
員工股票紅利—股票發行溢價	<u>9,599</u>	<u>9,599</u>
	<u>\$ 1,198,702</u>	<u>\$ 1,198,702</u>
<u>僅得用以彌補虧損</u> (註2)		
員工酬勞成本—股票發行溢價	<u>\$ 7,265</u>	<u>\$ 7,265</u>

註1：此類資本公積得用以彌補虧損，亦得於公司無虧損時，用以發放現金或撥充股本，惟撥充股本時每年以實收股本之一定比率為限。

註2：此類資本公積未有現金流入，故僅可彌補虧損。

## (三) 保留盈餘及股利政策

依本公司章程之盈餘分派政策規定，於掛牌期間本公司年度決算如有盈餘，依法繳納稅捐，彌補累積虧損後，再提10%為法定盈餘公積，但法定盈餘公積已達本公司實收資本額時，得不再提列，其餘再依法令規定提列或迴轉特別盈餘公積；如尚有餘額，併同累積未分配盈餘，由董事會擬具盈餘分配議案，提請股東會決議分派股東股息紅利。公司得依財務、業務及經營面等因素之考量將當年度可分配盈餘提撥不低於10%加計經股東會決議所定以前年度未分配盈餘之全部或一部依股東持股比例分派股東股息紅利，股東股息紅利之分派得以現金或股票方式發放，其中現金股利之發放不低於當年度全部股東紅利總額之10%。本公司章程規定之員工及董事酬勞分派政策，參閱附註二三之(六)員工酬勞及董事酬勞。

本公司依金管證發字第1010012865號函及「採用國際財務報導準則(IFRSs)後，提列特別盈餘公積之適用疑義問答」等規定提列特別盈餘公積。



本公司於 2018 年 6 月 5 日及 2017 年 6 月 2 日舉行股東常會，分別決議通過 2017 及 2016 年度盈餘分配案如下：

	盈 餘 分 配 案		每 股 股 利 ( 元 )	
	2017年度	2016年度	2017年度	2016年度
法定盈餘公積	\$ 49,472	\$ 56,980	\$ -	\$ -
特別盈餘公積	52,462	-	-	-
現金股利	396,354	462,413	6.0	7.0

本公司 2019 年 3 月 8 日董事會擬議 2018 年度盈餘分配案如下：

	盈 餘 分 配 案	每 股 股 利 ( 元 )
法定盈餘公積	\$ 31,044	\$ -
特別盈餘公積	27,584	-
現金股利	198,177	3.0

有關 2018 年度之盈餘分配案尚待預計於 2019 年 6 月 5 日召開之股東常會決議。

#### (四) 其他權益項目

##### 1. 國外營運機構財務報表換算之兌換差額

	2018年度	2017年度
年初餘額	(\$ 52,462)	\$ 39,738
當年度產生		
國外營運機構之換算差額	( 208)	( 92,200)
本年度其他綜合損益	( 208)	( 92,200)
年底餘額	(\$ 52,670)	(\$ 52,462)

##### 2. 備供出售金融資產未實現損益

	2017年度
2017年1月1日餘額	\$ -
當年度產生	
未實現損益	6,934
本年度其他綜合損益	6,934
2017年12月31日餘額	\$ 6,934

3. 透過其他綜合損益按公允價值衡量之金融資產未實現損益

	2018年度
年初餘額 (IAS 39)	\$ -
追溯適用 IFRS 9 之影響數	<u>19,732</u>
年初餘額 (IFRS 9)	<u>19,732</u>
當年度產生	
未實現損益－債務工具	( 58,300)
重分類調整	
處分債務工具	<u>11,192</u>
本年度其他綜合損益	( <u>47,108</u> )
年底餘額	( <u>\$ 27,376</u> )

二二、收 入

(一) 合約之說明－商品銷貨收入

合併公司生產並銷售塑膠地磚地板產品。由於該市場產品推陳出新且價格高度波動，少部分商品係依過去給予之價格折扣範圍以期望值估計折扣金額，其餘商品皆係以合約約定固定價格銷售。

(二) 合約餘額

	2018年12月31日
應收票據 (含關係人) (附註十一及三十)	<u>\$ 9,428</u>
應收帳款 (含關係人) (附註十一及三十)	<u>\$960,006</u>
合約負債	
商品銷貨	<u>\$ 31,588</u>

年初合約負債於 2018 年度認列為收入之金額為 20,465 仟元。

(三) 客戶合約收入之細分

收入細分資訊請參閱附註三六。

## 二三、繼續營業單位淨利及其他綜合損益

### (一) 其他收入

	2018年度	2017年度
利息收入		
銀行存款	\$ 5,745	\$ 4,960
備供出售金融資產	-	17,472
其他金融資產	-	2,918
透過損益按公允價值衡 量之金融資產	2,967	-
透過其他綜合損益衡量 之債務工具投資	<u>31,244</u>	<u>-</u>
	39,956	25,350
政府補助收入	<u>5,364</u>	<u>4,584</u>
	<u>\$ 45,320</u>	<u>\$ 29,934</u>

### (二) 其他利益及(損失)

	2018年度	2017年度
處分金融資產(損)益		
透過其他綜合損益按公 允價值衡量之債務工 具投資	(\$ 11,192)	\$ -
金融資產及金融負債(損)益		
強制透過損益按公允價 值衡量之金融資產	120	-
持有供交易之金融負債	( 4)	661
處分不動產、廠房及設備(損) 益	( 91)	1,736
淨外幣兌換(損)益	22,382	( 68,564)
其他	<u>5,123</u>	<u>12,167</u>
	<u>\$ 16,338</u>	<u>(\$ 54,000)</u>

### (三) 財務成本

	2018年度	2017年度
銀行借款利息	<u>\$ 5,134</u>	<u>\$ 2,468</u>

(四) 折舊及攤銷

	2018年度	2017年度
折舊費用依功能別彙總		
營業成本	\$ 77,598	\$ 57,478
營業費用	<u>27,331</u>	<u>16,655</u>
	<u>\$104,929</u>	<u>\$ 74,133</u>
攤銷費用依功能別彙總		
營業費用	<u>\$ 2,644</u>	<u>\$ 1,304</u>

(五) 員工福利費用

	2018年度	2017年度
退職後福利		
確定提撥計畫	\$ 19,900	\$ 17,205
其他員工福利	<u>368,363</u>	<u>379,607</u>
員工福利費用合計	<u>\$388,263</u>	<u>\$396,812</u>
依功能別彙總		
營業成本	\$243,306	\$257,110
營業費用	<u>144,957</u>	<u>139,702</u>
	<u>\$388,263</u>	<u>\$396,812</u>

(六) 員工酬勞及董事酬勞

本公司係以當年度扣除分派員工及董事酬勞前之稅前利益分別以1%~6%及不高於5%提撥員工酬勞及董事酬勞。2018及2017年度估列之員工酬勞及董事酬勞分別於2019年3月8日及2018年3月12日經董事會決議如下：

估列比例

	2018年度	2017年度
員工酬勞	5.26%	4.70%
董事酬勞	4.38%	3.94%

金額

	2018年度	2017年度
員工酬勞	\$ 18,319	\$ 26,569
董事酬勞	15,267	22,283

年度合併財務報告通過發布日後若金額仍有變動，則依會計估計變動處理，於次一年度調整入帳。

2017 及 2016 年度員工酬勞及董事酬勞之實際配發金額與 2017 及 2016 年度合併財務報告認列之金額並無差異。

有關本公司 2019 年及 2018 年董事會決議之員工酬勞及董事酬勞資訊，請至台灣證券交易所「公開資訊觀測站」查詢。

(七) 外幣兌換 (損) 益

	2018年度	2017年度
外幣兌換利益總額	\$103,214	\$ 31,732
外幣兌換 (損失) 總額	( 80,832)	( 100,296)
淨 (損) 益	<u>\$ 22,382</u>	<u>(\$ 68,564)</u>

二四、繼續營業單位所得稅

(一) 認列於損益之所得稅

所得稅費用之主要組成項目如下：

	2018年度	2017年度
當年度所得稅		
本年度產生者	\$ 71,063	\$ 95,843
未分配盈餘加徵	1,100	460
以前年度調整	( 6,101)	( 7,556)
	66,062	88,747
遞延所得稅		
稅率變動	( 648)	-
本年度產生者	( 61,147)	( 66,864)
	( 61,795)	( 66,864)
認列於損益之所得稅費用	<u>\$ 4,267</u>	<u>\$ 21,883</u>

會計所得與所得稅費用之調節如下：

	2018年度	2017年度
繼續營業單位稅前淨利	<u>\$ 314,703</u>	<u>\$ 516,600</u>
稅前淨利按法定稅率計算之		
所得稅費用	\$ 62,138	\$ 95,416
不可減除之費損	8,244	3,409
子公司盈餘之遞延所得稅影響數	( 62,241)	( 70,970)
未分配盈餘加徵	1,100	460
未認列之可減除暫時性差異	1,775	1,124
以前年度之當期所得稅費用		
於本年度之調整	( 6,101)	( 7,556)
稅率變動影響數	( 648)	-
認列於損益之所得稅費用	<u>\$ 4,267</u>	<u>\$ 21,883</u>

合併公司適用中華民國所得稅法之個體於 2017 年所適用之稅率為 17%。2018 年 2 月修正後中華民國所得稅法將營利事業所得稅稅率由 17%調整為 20%，並自 2018 年度施行。此外，2018 年度未分配盈餘所適用之稅率將由 10%調降為 5%；中國地區子公司所適用之稅率為 25%；其他轄區所產生之稅額係依各相關轄區適用之稅率計算。

東莞美哲塑膠製品有限公司根據中華人民共和國企業所得稅法及實施條例，取得高新技術企業認定合格，優惠稅率期間適用至 2018 年。根據前述條例以及相關稅收規定經認定合格的高新技術企業可享有 15%低稅率優惠。

由於 2019 年度股東會盈餘分配情形尚具不確定性，故 2018 年度台灣地區公司之未分配盈餘加徵 5%所得稅之潛在所得稅後果尚無法可靠決定。

## (二) 本期所得稅負債

	2018年12月31日	2017年12月31日
應付所得稅	<u>\$ 18,363</u>	<u>\$ 30,205</u>

## (三) 遞延所得稅資產與負債

遞延所得稅資產及負債之變動如下：

### 2018 年度

	年 初 餘 額	認 列 於 損 益	兌 換 差 額	年 底 餘 額
<u>遞 延 所 得 稅 資 產</u>				
暫時性差異				
備抵損失	\$ 107	\$ 39	\$ -	\$ 146
存貨呆滯及跌價損失	257	45	-	302
未實現兌換損益	147	( 59)	-	88
負債準備—保固	2,948	199	98	3,245
退款負債	173	75	7	255
	<u>\$ 3,632</u>	<u>\$ 299</u>	<u>\$ 105</u>	<u>\$ 4,036</u>
<u>遞延所得稅負債</u>				
暫時性差異				
未實現兌換損益	\$ -	\$ 745	\$ 14	\$ 759
投資利益	107,297	( 62,241)	-	45,056
其 他	8,845	-	( 154)	8,691
	<u>\$ 116,142</u>	<u>( \$ 61,496)</u>	<u>( \$ 140)</u>	<u>\$ 54,506</u>

## 2017 年度

	年 初 餘 額	認 列 於 損 益	兌 換 差 額	年 底 餘 額
<u>遞 延 所 得 稅 資 產</u>				
暫時性差異				
備抵呆帳	\$ 137	(\$ 30)	\$ -	\$ 107
存貨呆滯及跌價損失	257	-	-	257
未實現兌換損益	-	147	-	147
負債準備－保固	3,666	( 447)	( 271)	2,948
負債準備－退貨及折讓	206	( 16)	( 17)	173
折舊攤銷	3,895	( 3,774)	( 121)	-
	<u>\$ 8,161</u>	<u>(\$ 4,120)</u>	<u>(\$ 409)</u>	<u>\$ 3,632</u>
<u>遞延所得稅負債</u>				
暫時性差異				
未實現兌換損益	\$ 14	(\$ 14)	\$ -	\$ -
投資利益	178,267	( 70,970)	-	107,297
其 他	9,028	-	( 183)	8,845
	<u>\$ 187,309</u>	<u>(\$ 70,984)</u>	<u>(\$ 183)</u>	<u>\$ 116,142</u>

(四) 未於合併資產負債表中認列遞延所得稅資產之可減除暫時性差異之金額

	2018年12月31日	2017年12月31日
存貨呆滯及跌價損失	<u>\$ 25,625</u>	<u>\$ 20,916</u>

(五) 所得稅核定情形

截至 2018 年 12 月 31 日止，合併公司無任何未決稅捐訴訟案件。

本公司之子公司－美喆國際企業股份有限公司及盈溢國際企業有限公司之台灣分公司截至 2016 年度以前之申報案件業經稅捐稽徵機關核定。

## 二五、每股盈餘

	單位：每股元	
	2018年度	2017年度
基本每股盈餘		
來自繼續營業單位	<u>\$ 4.70</u>	<u>\$ 7.49</u>
稀釋每股盈餘		
來自繼續營業單位	<u>\$ 4.67</u>	<u>\$ 7.46</u>

用以計算每股盈餘之盈餘及普通股加權平均股數如下：

本年度淨利

	<u>2018年度</u>	<u>2017年度</u>
歸屬於本公司業主之淨利	<u>\$310,436</u>	<u>\$494,717</u>
用以計算稀釋每股盈餘之淨利	<u>\$310,436</u>	<u>\$494,717</u>

股 數

單位：仟股

	<u>2018年度</u>	<u>2017年度</u>
用以計算基本每股盈餘之普通股加權平均股數	66,059	66,059
具稀釋作用潛在普通股之影響：		
員工酬勞	<u>403</u>	<u>300</u>
用以計算稀釋每股盈餘之普通股加權平均股數	<u>66,462</u>	<u>66,359</u>

若合併公司得選擇以股票或現金發放員工酬勞，則計算稀釋每股盈餘時，假設員工酬勞將採發放股票方式，並於該潛在普通股具有稀釋作用時計入加權平均流通在外股數，以計算稀釋每股盈餘。於次年度股東會決議員工酬勞發放股數前計算稀釋每股盈餘時，亦繼續考量該等潛在普通股之稀釋作用。

二六、現金流量資訊

(一) 非現金交易

合併公司於 2018 及 2017 年度進行下列非現金交易之投資活動：

合併公司取得不動產、廠房及設備價款截至 2018 年及 2017 年 12 月 31 日，其中分別有 705 仟元及 0 仟元尚未支付，帳列其他應付款。

(二) 來自籌資活動之負債變動

2018 年度

	<u>年初餘額</u>	<u>現金流量變動</u>	<u>非現金之變動 匯率變動</u>	<u>年底餘額</u>
短期借款	<u>\$ 608,000</u>	<u>(\$ 147,786)</u>	<u>\$ 13,786</u>	<u>\$ 474,000</u>



## 二七、營業租賃協議

### 合併公司為承租人

營業租賃係承租汽車、廠房及營業場所等，租賃期間為 3 至 10 年。於租賃期間終止時，合併公司對租賃廠房及營業場所並無優惠承購權。

不可取消營業租賃之未來最低租賃給付總額如下：

	2018年12月31日	2017年12月31日
不超過1年	\$ 4,375	\$ 6,173
1~5年	<u>6,654</u>	<u>11,102</u>
	<u>\$ 11,029</u>	<u>\$ 17,275</u>

## 二八、資本風險管理

合併公司進行資本管理以確保集團內各企業能夠於繼續經營之前提下，藉由將債務及權益餘額最適化，以使股東報酬極大化。合併公司之整體策略於 2018 年度均維持一致。

合併公司資本結構係由合併公司之淨債務（即借款減除現金及約當現金）及權益（即股本、資本公積、保留盈餘及其他權益項目）組成。

合併公司不須遵守其他外部資本規定。

合併公司主要管理階層定期重新檢視資本結構，其檢視內容包括考量各類資本之成本及相關風險。合併公司依據主要管理階層之建議，將藉由支付股利及發行新股等方式平衡其整體資本結構。

## 二九、金融工具

### (一) 公允價值資訊－非按公允價值衡量之金融工具

合併公司管理階層認為非按公允價值衡量之金融資產及負債之帳面金額趨近其公允價值。

(二) 公允價值資訊－以重複性基礎按公允價值衡量之金融工具

1. 公允價值層級

2018年12月31日

	第 1 等級	第 2 等級	第 3 等級	合 計
<u>透過損益按公允價值衡量</u> <u>之金融資產</u>				
衍生工具－遠期外匯合約	\$ -	\$ 2,527	\$ -	\$ 2,527
結構式存款	-	55,942	-	55,942
合 計	<u>\$ -</u>	<u>\$ 58,469</u>	<u>\$ -</u>	<u>\$ 58,469</u>
<u>透過其他綜合損益按公允</u> <u>價值衡量之金融資產</u>				
債務工具投資				
國外債務工具投資	<u>\$ -</u>	<u>\$ 455,795</u>	<u>\$ -</u>	<u>\$ 455,795</u>
<u>透過損益按公允價值衡量</u> <u>之金融負債</u>				
衍生工具－遠期外匯合約	<u>\$ -</u>	<u>\$ 4</u>	<u>\$ -</u>	<u>\$ 4</u>

2017年12月31日

	第 1 等級	第 2 等級	第 3 等級	合 計
<u>透過損益按公允價值衡量</u> <u>之金融資產</u>				
衍生工具－遠期外匯合約	\$ -	\$ 646	\$ -	\$ 646
持有供交易之非衍生金融 資產－基金受益憑證	74,182	-	-	74,182
	<u>\$ 74,182</u>	<u>\$ 646</u>	<u>\$ -</u>	<u>\$ 74,828</u>
<u>備供出售金融資產</u>				
國外債務工具投資	<u>\$ -</u>	<u>\$ 692,603</u>	<u>\$ -</u>	<u>\$ 692,603</u>

合併公司評估固定收益證券之買賣價差及交易量以判斷是否為活絡市場報價。因此，合併公司將國外債務工具投資之公允價值衡量等級分類至第 2 等級。合併公司 2018 及 2017 年度無第 1 等級與第 2 等級公允價值衡量間移轉之情形。

2. 第 2 等級公允價值衡量之評價技術及輸入值

金融工具類別	評價技術及輸入值
衍生工具－遠期外匯合約	現金流量折現法：按期末之可觀察遠期匯率及合約所訂匯率估計未來現金流量，並以可反映各交易對方信用風險之折現率分別折現。
混合金融資產－結構式存款	現金流量折現法：按合約所訂收益率估計未來現金流量。
國外債務工具投資	係以第三方機構提供之公開市場報價作為衡量。

(三) 金融工具之種類

	2018年12月31日	2017年12月31日
<u>金融資產</u>		
透過損益按公允價值衡量		
持有供交易	\$ -	\$ 74,828
強制透過損益按公允價值衡量	58,469	-
放款及應收款（註 1）	-	1,683,059
備供出售金融資產	-	692,603
按攤銷後成本衡量之金融資產（註 2）	1,652,286	-
透過其他綜合損益按公允價值衡量之金融資產		
債務工具投資	455,795	-
<u>金融負債</u>		
透過損益按公允價值衡量		
持有供交易	4	-
按攤銷後成本衡量（註 3）	1,100,227	1,036,470

註 1：餘額係包含現金及約當現金、應收票據（含關係人）、應收帳款（含關係人）、其他應收款（不含應收退稅款）、其他金融資產及存出保證金按攤銷後成本衡量之放款及應收款。

註 2：餘額係包含現金及約當現金、應收票據（含關係人）、應收帳款（含關係人）、其他應收款（不含應收退稅款）及存出保證金等按攤銷後成本衡量之金融資產。

註 3：餘額係包括短期借款、應付帳款及其他應付款（不含應付薪資及獎金、應付稅捐、應付退休金及保險費）等按攤銷後成本衡量之金融負債。

#### (四) 財務風險管理目的與政策

合併公司主要金融工具包括現金及約當現金、債務工具投資、結構式存款、衍生工具－遠期外匯合約、應收票據（含關係人）、應收帳款（含關係人）、其他金融資產、存出保證金、應付款項及短期借款。

上述金融工具中與營運有關之財務風險包括市場風險（包含匯率風險、利率風險及其他價格風險）、信用風險及流動性風險。

合併公司之財務單位定期向管理階層報告，管理階層依據其職責進行監控風險及政策的執行，以減輕風險之暴險。

##### 1. 市場風險

合併公司之營運活動使合併公司承擔之主要財務風險為外幣匯率變動風險（參閱下述(1)）、利率變動風險（參閱下述(2)）以及其他價格風險（參閱下述(3)）。

##### (1) 匯率風險

合併公司從事外幣計價之銷貨與進貨交易，因而使合併公司產生匯率變動暴險。合併公司匯率暴險之管理係於政策許可之範圍內以外匯淨部位自然避險為主及利用外匯衍生性金融工具為輔管理風險。

合併公司於資產負債表日非功能性貨幣計價之貨幣性資產與貨幣性負債帳面金額（包含合併財務報表中已沖銷之非功能性貨幣計價之貨幣性項目）參閱附註三四；具匯率風險暴險之衍生工具帳面金額，參閱附註七。

##### 敏感度分析

合併公司主要受到美元及新台幣匯率波動之影響。

下表詳細說明當各合併個體功能性貨幣對各攸關外幣之匯率增加及減少 1%時，合併公司之敏感度分析。1%係為集團內部向主要管理階層報告匯率風險時所使用之敏感度比率，亦代表管理階層對外幣匯率之合理可能變動範圍之評估。敏感度分析僅包括流通在外之外幣貨幣性項目，並將其期末之換算以匯率變動 1%予以調整換算。下表之正

數係表示當各合併個體功能性貨幣相對於各相關貨幣貶值1%時，將使稅前淨利或權益增加之金額；當各合併個體功能性貨幣相對於各相關外幣升值1%時，其對稅前淨利或權益之影響將為同金額之負數。

	美 元 之 影 響		新 台 幣 之 影 響	
	2018年度	2017年度	2018年度	2017年度
損 益	\$ 1,681	\$ 4,925	(\$ 4,797)	(\$ 6,348)

主要源自於合併公司於資產負債表日尚流通在外之美元或新台幣計價應收、應付款項、短期借款及表列透過損益按公允價值衡量之金融資產及負債之遠期外匯合約。

合併公司於本年度對美元匯率敏感度下降，主係本年度增加持有遠期外匯合約降低匯率風險；本期對新台幣匯率敏感度下降，係因減少新台幣借款所致。

## (2) 利率風險

因合併公司內之銀行存款、結構式存款、債務工具投資、其他金融資產及銀行借款包括固定及浮動利率計息，因而產生利率變動風險。

合併公司於資產負債表日受利率暴險之金融資產及金融負債帳面金額如下：

	2018年12月31日	2017年12月31日
具公允價值利率風險		
—金融資產	\$683,496	\$904,595
—金融負債	474,000	608,000
具現金流量利率風險		
—金融資產	491,104	402,972

## 敏感度分析

下列敏感度分析係非衍生工具於資產負債表日之利率暴險而決定。對於浮動利率負債，其分析方式係假設資產負債表日流通在外之負債金額於報導期間皆流通在外。合併公司向主要管理階層報告利率時所使用之變動率為利率

增加或減少 1%，此亦代表管理階層對利率之合理可能變動範圍之評估。

若年利率增加／減少 1%，在所有其他變數維持不變之情況下，合併公司 2018 及 2017 年度之稅前淨利分別將增加／減少 4,911 仟元及增加／減少 4,030 仟元，係因為合併公司採浮動利率計息之銀行存款、結構式存款及債務工具投資產生之利率變動風險部位。

合併公司於本年度對利率之敏感度上升，主要係因變動利率金融資產增加。

### (3) 其他價格風險

合併公司因基金及債券投資而產生價格暴險。

#### 敏感度分析

下列敏感度分析係依資產負債表日之基金及債券價格暴險進行。

若受益憑證－基金價格上漲／下跌 1%，2017 年度稅前淨利將因透過損益按公允價值衡量之金融資產之變動而增加／減少 742 仟元。

若債券價格上漲／下跌 1%，2018 及 2017 年度稅前其他綜合損益分別將因公允價值變動而增加／減少 4,558 仟元及增加／減少 6,926 仟元。

合併公司於本年度對價格之敏感度下降，主要係因持有之債務工具投資減少。

## 2. 信用風險

信用風險係指交易對方拖欠合約義務而造成集團財務損失之風險。截至資產負債表日，合併公司可能因交易對方未履行義務及合併公司提供財務保證造成財務損失之最大信用風險暴險主要係來自於合併資產負債表所認列之金融資產帳面金額。

合併公司採行之政策係僅與信譽卓著之對象進行交易，並於必要情形下取得足額之擔保以減輕因拖欠所產生財務損失之風險。合併公司透過客戶信用管理辦法建立完整之客戶信用資

料檔及其他公開可取得之財務資訊與過往彼此交易記錄來對主要客戶進行評等。合併公司持續監督信用暴險以及交易對方之信用評等，並透過權責主管複核及核准交易方之信用額度限額來控制信用暴險。

為減輕信用風險，合併公司管理階層指派專責團隊負責授信額度之決定、授信核准及其他監控程序以確保逾期應收款項之回收已採取適當行動。此外，合併公司於資產負債表日會逐一複核應收款項之可回收金額以確保無法回收之應收款項已提列適當減損損失。據此，管理階層認為合併公司信用風險已顯著減少。

合併公司之信用風險主要係集中於合併公司年度銷貨收入達合併公司收入總額 10% 以上之主要客戶，截至 2018 年及 2017 年 12 月 31 日止，應收帳款總額來自前述客戶之比率分別為 83% 及 88%。

### 3. 流動性風險

合併公司係透過管理及維持足夠部位之現金及約當現金以支應集團營運並減輕現金流量波動之影響。合併公司管理階層監督銀行融資額度使用狀況並確保借款合同條款之遵循。

銀行借款對合併公司而言係為一項重要流動性來源。截至 2018 年及 2017 年 12 月 31 日，合併公司未動用之融資額度，參閱下列(3)融資額度之說明。

#### (1) 非衍生金融負債之流動性及利率風險表

非衍生金融負債剩餘合約到期分析係依合併公司最早可能被要求還款之日期，按金融負債未折現現金流量（包含本金及估計利息）編製。因此，合併公司可被要求立即還款之銀行借款，係列於下表最早之期間內，不考慮銀行立即執行該權利之機率；其他非衍生金融負債到期分析係依照約定之還款日編製。

2018年12月31日

	<u>1至3個月</u>	<u>3個月至1年</u>	<u>1至5年</u>
非衍生金融負債			
無附息負債	\$ 624,818	\$ 1,409	\$ -
固定利率工具	<u>474,511</u>	<u>-</u>	<u>-</u>
	<u>\$1,099,329</u>	<u>\$ 1,409</u>	<u>\$ -</u>

2017年12月31日

	<u>1至3個月</u>	<u>3個月至1年</u>	<u>1至5年</u>
非衍生金融負債			
無附息負債	\$ 428,470	\$ -	\$ -
固定利率工具	<u>608,583</u>	<u>-</u>	<u>-</u>
	<u>\$ 1,037,053</u>	<u>\$ -</u>	<u>\$ -</u>

(2) 衍生金融負債之流動性分析表

針對衍生金融工具之流動性分析，就採總額交割之衍生工具而言，係以未折現之總現金流入及流出為基礎編製。

2018年12月31日

	<u>1至3個月</u>	<u>3個月至1年</u>	<u>1至5年</u>
總額交割			
遠期外匯合約			
一流入	\$ 30,715	\$ -	\$ -
一流出	<u>(30,719)</u>	<u>-</u>	<u>-</u>
	<u>(\$ 4)</u>	<u>\$ -</u>	<u>\$ -</u>

(3) 融資額度

	<u>2018年12月31日</u>	<u>2017年12月31日</u>
無擔保銀行透支額度		
— 已動用金額	\$ 324,000	\$458,000
— 未動用金額	<u>677,309</u>	<u>65,776</u>
	<u>\$1,001,309</u>	<u>\$523,776</u>
有擔保銀行透支額度		
— 已動用金額	\$ 150,000	\$150,000
— 未動用金額	<u>138,721</u>	<u>486,864</u>
	<u>\$ 288,721</u>	<u>\$636,864</u>



### 三十、關係人交易

本公司及子公司（係本公司之關係人）間之交易、帳戶餘額、收益及費損於合併時全數予以銷除，故未揭露於本附註。合併公司與其他關係人間之交易如下。

#### (一) 關係人名稱及其關係

關 係 人 名 稱	與 合 併 公 司 之 關 係
星誠有限公司（簡稱「星誠」）	實質關係人
富銘有限公司（簡稱「富銘」）	實質關係人
吉田事業股份有限公司（簡稱「吉田」）	實質關係人

#### (二) 營業收入

帳 列 項 目	關 係 人 類 別	2018年度	2017年度
銷貨收入	實質關係人	<u>\$ 173,843</u>	<u>\$ 143,474</u>

對關係銷貨價格無其他同類型交易可資比較，係按約定銷貨價格及條件辦理。其收款條件為月結 90 天。一般非關係人之銷貨付款條件為 T/T 及月結 30 天至 150 天之間收款。

#### (三) 應收關係人款項（不含對關係人放款）

帳 列 項 目	關 係 人 類 別	2018年12月31日	2017年12月31日
應收票據	實質關係人		
	星 誠	\$ 425	\$ 14,433
	富 銘	-	3,001
		<u>\$ 425</u>	<u>\$ 17,434</u>
應收帳款	實質關係人		
	星 誠	\$ 18,239	\$ 12,330
	吉 田	18,136	13,329
	富 銘	761	396
		<u>\$ 37,136</u>	<u>\$ 26,055</u>

流通在外之應收關係人款項未收取保證。2018 及 2017 年度應收關係人款項並未提列備抵損失／備抵呆帳。

#### (四) 對主要管理階層之獎酬

	2018年度	2017年度
短期員工福利	<u>\$ 42,213</u>	<u>\$ 51,068</u>
退職後福利	<u>468</u>	<u>333</u>
	<u>\$ 42,681</u>	<u>\$ 51,401</u>

董事及其他主要管理階層之薪酬係由薪酬委員會依照個人績效及市場趨勢決定。

### 三一、質抵押之資產

合併公司下列資產係提供為各金融機構作為融資等之擔保品：

	<u>2018年12月31日</u>	<u>2017年12月31日</u>
備供出售金融資產	\$ -	\$276,419
透過其他綜合損益按公允價值衡量之金融資產	264,497	-
其他金融資產		
銀行存款—定期存款	-	2,000
	<u>\$264,497</u>	<u>\$278,419</u>

### 三二、重大或有負債及未認列之合約承諾

除其他附註所述者外，合併公司於資產負債表日有下列重大承諾事項：

	<u>2018年12月31日</u>	<u>2017年12月31日</u>
購置不動產、廠房及設備	<u>\$144,480</u>	<u>\$ 14,432</u>

### 三三、重大之期後事項

本公司於 2019 年 3 月 8 日經董事會決議通過以下議案：

- (一) 本公司擬由境外投資公司福屋投資股份有限公司 (FULLHOUSE INVESTMENTS LIMITED) 取得加拿大通路商公司 Green Touch Floors Inc. 已發行股份 60%，交易總金額為 1,726,159 美元。
- (二) 為支應福屋投資股份有限公司 (以下簡稱福屋投資) 取得加拿大通路商公司 Green Touch Floors Inc. 資金需求，本公司擬增加投資福屋投資 1,750,000 美元。

### 三四、具重大影響之外幣資產及負債資訊

以下資訊係按合併公司各個體功能性貨幣以外之外幣彙總表達，所揭露之匯率係指該等外幣換算至功能性貨幣之匯率。具重大影響之外幣資產及負債如下：

2018年12月31日

	外幣 (仟元)	匯	率	帳	面	金	額
<u>金融資產</u>							
<u>貨幣性項目</u>							
美元	\$ 3,740	30.715 (美元：新台幣)		\$	114,866		
美元	14,188	6.8632 (美元：人民幣)			435,794		
<u>非貨幣性項目</u>							
<u>衍生工具</u>							
人民幣	58,988		註		2,527		
<u>金融負債</u>							
<u>貨幣性項目</u>							
美元	521	30.715 (美元：新台幣)			15,988		
美元	2,433	6.8632 (美元：人民幣)			74,735		
新台幣	479,675	0.0326 (新台幣：美金)			479,675		
<u>非貨幣性項目</u>							
<u>衍生工具</u>							
人民幣	6,870		註		4		

2017年12月31日

	外幣 (仟元)	匯	率	帳	面	金	額
<u>金融資產</u>							
<u>貨幣性項目</u>							
美元	\$ 8,016	29.7600 (美元：新台幣)		\$	238,548		
美元	15,290	6.5342 (美元：人民幣)			455,042		
<u>非貨幣性項目</u>							
<u>衍生工具</u>							
人民幣	30,000		註		646		
<u>金融負債</u>							
<u>貨幣性項目</u>							
美元	2,184	6.5342 (美元：人民幣)			64,987		
新台幣	634,782	0.0336 (新台幣：美元)			634,782		

註：係遠期外匯合約依現金流量折現法所計算之公允價值。

具重大影響之外幣兌換損益（含已實現及未實現）如下：

合併公司於2018及2017年度外幣兌換損益分別為22,382仟元及（68,564）仟元，由於外幣交易或集團個體之功能性貨幣種類繁多，故無法按各重大影響之外幣別揭露兌換損益。

### 三五、附註揭露事項

#### (一) 重大交易事項及(二)轉投資事業相關資訊：

1. 資金貸與他人。(附表一)
2. 為他人背書保證。(附表二)
3. 期末持有有價證券情形(不包含投資子公司、關聯企業及合資控制部分)。(附表三)
4. 累積買進或賣出同一有價證券之金額達新臺幣 3 億元或實收資本額 20%以上。(無)
5. 取得不動產之金額達新臺幣 3 億元或實收資本額 20%以上。(無)
6. 處分不動產之金額達新臺幣 3 億元或實收資本額 20%以上。(無)
7. 與關係人進、銷貨之金額達新臺幣 1 億元或實收資本額 20%以上。(附表四)
8. 應收關係人款項達新臺幣 1 億元或實收資本額 20%以上。(附表五)
9. 從事衍生工具交易。(附註七)
10. 其他：母子公司間及各子公司間之業務關係及重要交易往來情形及金額。(附表六)
11. 被投資公司資訊：(附表七)

#### (三) 大陸投資資訊：

1. 大陸被投資公司名稱、主要營業項目、實收資本額、投資方式、資金匯出入情形、持股比例、本期損益及認列之投資損益、期末投資帳面金額、已匯回投資損益及赴大陸地區投資限額。(附表八)
2. 與大陸被投資公司直接或間接經由第三地區所發生下列之重大交易事項，及其價格、付款條件、未實現損益：(附表八)
  - (1) 進貨金額及百分比與相關應付款項之期末餘額及百分比。
  - (2) 銷貨金額及百分比與相關應收款項之期末餘額及百分比。
  - (3) 財產交易金額及其所產生之損益數額。
  - (4) 票據背書保證或提供擔保品之期末餘額及其目的。

(5) 資金融通之最高餘額、期末餘額、利率區間及當期利息總額。

(6) 其他對當期損益或財務狀況有重大影響之交易事項，如勞務之提供或收受等。

### 三六、部門資訊

#### (一) 部門財務資訊

主要營運決策者將各地區塑膠地磚地板之生產銷售單位視為個別營運部門，惟編製財務報告時，合併公司考量下列因素，將該等營運部門彙總視為單一營運部門，故無營運部門資訊之適用。

1. 產品性質及製程類似；
2. 產品定價策略類似；
3. 產品交付客戶之方式類似。

(二) 主要產品收入：合併公司繼續營業單位之主要產品之收入分析如下：

	2018年度	2017年度
塑膠地磚地板	<u>\$ 2,979,348</u>	<u>\$ 3,684,253</u>

#### (三) 地區別資訊：

合併公司主要於大陸及台灣地區營運。

合併公司來自外部客戶之營運部門收入依客戶所在地點區分與非流動資產按資產所在地區分之資訊列示如下：

	來自外部客戶之收入	
	2018年度	2017年度
歐洲	\$ 1,492,620	\$ 2,149,708
北美洲	649,099	740,992
大陸	336,820	226,817
台灣	213,548	186,557
其他	<u>287,261</u>	<u>380,179</u>
	<u>\$ 2,979,348</u>	<u>\$ 3,684,253</u>

	非流動資產	
	2018年12月31日	2017年12月31日
大陸及香港	\$ 1,111,757	\$ 1,111,273
台灣	<u>18,889</u>	<u>18,998</u>
	<u>\$ 1,130,646</u>	<u>\$ 1,130,271</u>

非流動資產不包括分類為遞延所得稅資產、金融工具及存出保證金之資產。

(四) 重要客戶資訊：

來自單一客戶之收入達合併公司收入總額之10%以上者如下：

	2018年度	2017年度
P 集團	<u>\$ 1,656,428</u>	<u>\$ 2,344,183</u>

M. J. International Co., Ltd. 及子公司

資金貸與他人

西元 2018 年度

附表一

單位：新台幣仟元／外幣仟元

編號 (註1)	貸出之 公司	貸與對象	往來項目	是否為 關係人	本期最高餘額 (註6)	期末餘額 (註6)	實際動支金額 (註4及6)	利率區間 %	資金貸與性質	業務往來金額	有短期融通 資金必要之 原因	提果	列帳 備抵	擔 保 名 稱	品 價 值	對個別對象 資金貸與總額 (註3)	資金 限額 (註2)	與 額
0	本公司	盈滙國際企業 有限公司	其他應收款 — 關係人	是	\$ 184,290 (USD 6,000)	\$ 184,290 (USD 6,000)	\$ -	2%	短期資金融通	\$ -	營業同轉	\$ -	-	-	-	\$ 974,844	974,844	
1	東莞普隆塑膠 製品有限公司	上海美語建築 裝飾材料有 限公司	其他應收款 — 關係人	是	156,636 (RMB 35,000)	35,802 (RMB 8,000)	17,901 (RMB 4,000)	3.5%	短期資金融通	-	營業同轉	-	-	-	-	327,948	974,844	
2	東莞美哲塑膠 製品有限公司	北京美智建築 裝飾材料有 限公司	其他應收款 — 關係人	是	17,901 (RMB 4,000)	17,901 (RMB 4,000)	12,531 (RMB 2,800)	3.5%	短期資金融通	-	營業同轉	-	-	-	-	327,948	974,844	
3	東莞美哲塑膠 製品有限公司	上海美語建築 裝飾材料有 限公司	其他應收款 — 關係人	是	107,407 (RMB 24,000)	107,407 (RMB 24,000)	107,407 (RMB 24,000)	3.5%	短期資金融通	-	營業同轉	-	-	-	-	633,741	974,844	
	廣州浦麗華建 築裝飾材料 有限公司	上海美語建築 裝飾材料有 限公司	其他應收款 — 關係人	是	44,753 (RMB 10,000)	44,753 (RMB 10,000)	44,753 (RMB 10,000)	3.5%	短期資金融通	-	營業同轉	-	-	-	-	49,745	974,844	

註 1：編號欄之說明如下：

(1) 發行人填 0。

(2) 被投資公司按公司別由阿拉伯數字 1 開始依序編號。

註 2：公司貸與總額度，以不超過本公司最近期經會計師查核簽證或核閱財務報表淨值之 40% 為限。

註 3：(1) 對單一企業貸放總額度，因與本公司有業務往來者，個別貸與金額以不超過最近一年度或當年度或當年度截至資金貸與時本公司與其進貨或銷貨金額孰高者；因有短期融通資金之必要者，個別貸與金額不得超過本公司最近期經會計師查核簽證或核閱財務報表淨值之 40%。

(2) 如係本公司直接及間接持有表決權股份 100% 之國外公司（非設立登記於台灣）間，資金貸與他人金額不得超過貸出公司最近期財務報表淨值之 60%。

註 4：於編製本合併財務報表時，業已合併沖銷。

註 5：東莞普隆塑膠製品有限公司本期利息收入總額為 2,248 仟元；東莞美哲塑膠製品有限公司本期利息收入總額為 2,306 仟元；廣州浦麗華建築裝飾材料有限公司本期利息收入總額為 961 仟元。

註 6：係按資產負債表日之期末匯率換算。

M. J. International Co., Ltd.及子公司

為他人背書保證

西元 2018 年度

附表二

單位：除比率外，以新台幣千元為單位

編號 (註1)	背書保證者名稱	被背書保證對象		單一企業 背書保證額 (註3)	本期最高背書 保證餘額 (註5及6)	期末 保證餘額 (註5及6)	實際動支金額 (註4及5)	以財產擔保之 背書保證金額	累計背書保證 金額佔當期 財務報表淨值 之比率%	背書 最高 額 (註3)	保證 額 (註3)	屬母公司 對子公司 背書保證	屬子公司 對母公司 背書保證	屬大陸 地區 背書保證
		公司名稱	關係 (註2)											
0	本公司	盈溢國際企業有限公司	(2)	\$ 3,655,665	\$ 2,036,828	\$ 1,821,823	\$ 474,000	N/A	75%	\$ 7,311,330	是	否	否	否
1	普隆國際(香港)有限公司	盈溢國際企業有限公司	(4)	3,655,665	90,000	-	-	N/A	-	7,311,330	否	否	否	否

註 1：編號欄之說明如下：

(1) 發行人填 0。

(2) 被投資公司按公司別由阿拉伯數字 1 開始依序編號。

註 2：背書保證者與被背書保證對象之關係有下列 7 種，標示種類即可：

(1) 有業務往來之公司。

(2) 公司直接及間接持有表決權之股份超過 50% 之公司。

(3) 直接及間接對公司持有表決權之股份超過 50% 之公司。

(4) 公司直接及間接持有表決權股份達 90% 以上之公司間。

(5) 基於承攬工程需要之同業間或共同起造人間依合約規定互保之公司。

(6) 因共同投資關係由全體出資股東依其持股比例對其背書保證之公司。

(7) 同業間依消費者保護法規範從事預售屋銷售合約之履約保證連帶擔保。

註 3：(1) 本公司背書保證總額以本公司最近期財務報表淨值之 300% 為限。本公司及子公司整體背書保證之總額以本公司最近期財務報表淨值之 300% 為限。

(2) 本公司及子公司對單一企業背書保證以不超過本公司最近一期財務報表淨值之 40% 為限。但對本公司直接及間接持有表決權股份 100% 之公司或本公司直接及間接持有表決權股份 100% 之公司間之背書保證，以不超過本公司最近一期財務報表淨值之 150% 為限。

註 4：於編製本合併財務報表時，業已合併沖銷。

註 5：本期最高(期末)背書保證餘額及實際動用之金額係按資產負債表日匯率換算。

註 6：係包括共同背書保證。



M. J. International Co., Ltd.及子公司

期末持有有價證券情形

西元 2018 年 12 月 31 日

附表三

單位：除另予註明者外，  
為新台幣仟元

持有之公司	有價證券種類及名稱 (註 1)	與有價證券發行人之關係 (註 2)	帳列	科目	目	期		持	股	比	例	公	末		備	註
						數	帳						允	價		
							帳	面	額	(	註	3)	允	價		
盈溢國際企業有限公司	Banco Santander S.A. 5.179% 11/19/2025 DTD 11/19/2015	-	透過其他綜合損益按公允價值衡量之金融資產—流動				\$	30,565		-			\$	30,565		質押借款
	Citigroup Inc. 4.45% 09/29/2027 DTD 09/29/2015	-	"					23,732		-				23,732		註 4
	Huarong Finance II Co., LTD. 5.5% 01/16/2025 DTD 01/16/2015	-	"					30,740		-				30,740		質押借款
	Credit Agricole S.A. London Branch 4.125% 01/10/2027 DTD 01/10/2017	-	"					29,573		-				29,573		質押借款
	Societe Generale S.A. 4% 01/12/2027 DTD 01/12/2017	-	"					29,251		-				29,251		質押借款
	Petroleos Mexicanos 4.5% 01/23/2026 DTD 03/22/2016	-	"					26,604		-				26,604		質押借款
	Huarong Finance II Co., LTD. 3.625% 11/22/2021 DTD 11/22/2016	-	"					60,070		-				60,070		質押借款
	ESKOM Holdings SOC Limited 6.750% 08/06/2023 DTD 08/06/2013	-	"					14,064		-				14,064		註 4
	Turkiye IS Bankasi A.S. 5.5% 04/21/2022 DTD 10/21/2016	-	"					13,848		-				13,848		"
	Banque Ouset Africaine de Developpement 5.0% 07/27/2027 DTD 07/27/2017	-	"					28,994		-				28,994		質押借款
	Republic Of South Africa 4.85% 09/27/2027 DTD 09/27/2017	-	"					28,700		-				28,700		質押借款
	ESKOM Holdings SOC LTD 5.75% 01/26/2021 DTD 01/26/2011	-	"					29,051		-				29,051		註 4
	Barrinco Finance PTY Limited 6.625% 5/15/2022 DTD 5/15/2017	-	"					5,987		-				5,987		"
	Golden Legacy Pte. Ltd. 6.875% 3/27/2024 DTD 3/27/2017	-	"					5,752		-				5,752		"

( 接次頁 )

(承前頁)

特 有 之 公 司	有 價 證 券 種 類 及 名 稱 (註1)	與 有 價 證 券 發 行 人 之 關 係 (註2)	帳 列 科 目	期 股	數 帳 面 金 額 (註3)	持 股 比 例 公	末		備 註
							允 價 值	備 註	
	Indika Energy Capital III Pte-Anleihe 5.875% 11/9/2024 DTD 11/9/2017	-	透過其他綜合損益按公允 價值衡量之金融資產— 流動	-	\$ 5,377	-	\$	5,377	註4
	Yestar Healthcare Holdings Company Limited 6.90% 9/15/2021 DTD 9/15/2016	-	"	-	5,064	-		5,064	"
	Golden Wheel Tiandi Holdings Company Limited 8.250% 11/3/2019 DTD 11/3/2016	-	"	-	5,990	-		5,990	"
	Prime Bloom Holdings Limited 7.5% 12/19/2019 DTD 12/19/2016	-	"	-	5,767	-		5,767	"
	Yuzhou Properties Company Limited 6.00% 1/25/2022 DTD 1/25/2017	-	"	-	5,688	-		5,688	"
	China Evergrande Group 8.750% 6/28/2025 DTD 6/28/2017	-	"	-	5,194	-		5,194	"
	Zhongrong International Resources Co., Ltd 7.250% 10/26/2020 DTD 10/26/2017	-	"	-	3,503	-		3,503	"
	Jiuding Group Finance 6.5% 7/25/2020 DTD 7/25/2017	-	"	-	4,239	-		4,239	"
	Yango Justice International Limited 7.500% 11/16/2020 DTD 11/16/2017	-	"	-	5,351	-		5,351	"
	Wuhan Dangdai Science & Technology Industries Group, 7.25% 11/20/2020 DTD 11/20/2017	-	"	-	5,465	-		5,465	"
	Times Property Holdings Limited 6.600% 3/2/2023 DTD 11/30/2017	-	"	-	5,400	-		5,400	"
	Tianfang Jincheng BVI Limited 5.5% 1/24/2019 DTD 1/25/2018	-	"	-	9,214	-		9,214	"
	Logan Property Holdings Company Limited 6.375% 03/07/2021 DTD 03/07/2018	-	"	-	6,000	-		6,000	"
					\$ 429,183			\$ 429,183	

(接次頁)

(承前頁)

持 有 之 公 司	有 價 證 券 種 類 及 名 稱 ( 註 1 )	與 有 價 證 券 發 行 人 之 關 係 ( 註 2 )	帳 列 目	期 股		末 備		註
				數	帳 面 金 額 ( 註 3 )	持 股 比 例	公 允 價 值	
	Softbank Group Corp 6.875% Perpetual DTD 7/19/2017	-	透過其他綜合損益按公允價值衡量的金融資產—非流動	-	\$ 4,956	-	\$ 4,956	註 4
	RKP Overseas Finance 2016 (A) Limited 7.95% Perpetual DTD 2/17/2017	-	"	-	4,705	-	4,705	"
	China Grand Automotive Services 5.625% Perpetual DTD 10/30/2017	-	"	-	5,167	-	5,167	"
	HSBC Holdings PLC, 6% Perpetual DTD 5/22/2017	-	"	-	5,626	-	5,626	"
	Standard Chartered PLC 7.5% Perpetual DTD 8/18/2016	-	"	-	6,158	-	6,158	"
	中國建設銀行 乾元—滿溢 30 天開放式資產組合型人民幣理財產品	-	透過損益按公允價值衡量的金融資產—流動	-	\$ 26,612	-	\$ 26,612	"
東莞普隆膠製品有限公司	中國工商銀行 法人人民幣理財產品 2018 年第 212 期 ( 粵 ) ( 127 天 )	-	"	-	\$ 22,377	-	\$ 22,377	"
廣州浦麗華建築裝飾材料有限公司		-	"	-	33,565	-	33,565	"
		-		-	\$ 55,942	-	\$ 55,942	

註 1：本表所稱有價證券，係指屬國際財務報導準則第 9 號「金融工具」範圍內之股票、債券、受益憑證及上述項目所衍生之有價證券。

註 2：有價證券發行人非屬關係人。

註 3：係按公允價值評調整後之帳面餘額。

註 4：所列有價證券無提供擔保、質押借款或其他依約定而受限制使用。

M. J. International Co., Ltd.及子公司

與關係人進、銷貨之金額達新台幣1億元或實收資本額20%以上

西元2018年度

附表四

單位：除比率外，以新台幣千元為單位

進(銷)貨之公司	交易對象名稱	關係	交易情形		交易條件與一般交易原因		應收(付)票據、帳款		備註
			進(銷)貨	金額(註1)	佔總進(銷)貨之比率%(註2)	信期	授信	價授	
盈溢國際企業有限公司	美結國際企業股份有限公司	聯屬公司	銷	(\$ 153,762)	( 5%)	月結120天	-	\$ 14,592	1%
	東莞美哲塑膠製品有限公司	聯屬公司	銷	( 334,740)	( 11%)	月結120天	-	58,613	6%
	東莞美哲塑膠製品有限公司	聯屬公司	進	1,314,417	47%	月結120天	-	( 185,944)	( 36%)
	東莞普隆塑膠製品有限公司	聯屬公司	銷	( 257,770)	( 8%)	月結120天	-	16,122	2%
	東莞普隆塑膠製品有限公司	聯屬公司	進	916,106	32%	月結120天	-	( 249,846)	( 48%)
東莞美哲塑膠製品有限公司	盈溢國際企業有限公司	聯屬公司	銷	( 1,314,417)	( 83%)	月結120天	-	185,944	76%
	盈溢國際企業有限公司	聯屬公司	進	334,740	34%	月結120天	-	( 58,613)	( 20%)
東莞普隆塑膠製品有限公司	盈溢國際企業有限公司	聯屬公司	銷	( 916,106)	( 98%)	月結120天	-	249,846	99%
	盈溢國際企業有限公司	聯屬公司	進	257,770	40%	月結120天	-	( 16,122)	( 10%)
美結國際企業股份有限公司	盈溢國際企業有限公司	聯屬公司	進	153,762	100%	月結120天	-	( 14,592)	( 100%)

註1：於編製本合併財務報表時，業已合併沖銷。

註2：該各比率以各進銷貨公司之交易金額或餘額為計算基礎。

M. J. International Co., Ltd.及子公司

應收關係人款項達新台幣1億元或實收資本額20%以上

西元2018年12月31日

附表五

單位：新台幣仟元

帳列應收公司之	交易對象名稱	關係	應收關係人款項餘額(註1)	週轉率	逾期應收金額		應收關係人款項式	應收關係人款項收回金額(註2)	呆帳列帳金額	抵備金額
					金額	處				
東莞美哲塑膠製品有限公司	盈溢國際企業有限公司	聯屬公司	應收帳款 \$ 185,944	6.19次	\$	-	-	\$ 185,944	\$	-
"	上海美喆建築裝飾材料有限公司	聯屬公司	其他應收款 108,034 (註3)	-	-	-	-	-	-	-
東莞普隆塑膠製品有限公司	盈溢國際企業有限公司	聯屬公司	應收帳款 249,846	3.93次	-	-	-	155,162	-	-

註1：於編製本合併財務報表時，業已合併沖銷。

註2：係2019年1月1日至3月8日收回金額。

註3：此金額含應收利息。

M. J. International Co., Ltd.及子公司  
 母子公司間業務關係及重要交易往來情形

西元 2018 年度

附表六

單位：新台幣及外幣仟元

編號 (註1)	交易人 名稱	交易往來對象	與交易人之關係 (註2)	交易		往來		條件	佔合併總資產之比率 (註3)	或收率 (%)
				科目	金額 (註4及5)	交易	條件			
0	本公司	盈溢國際企業有限公司	(1)	背書保證	\$ 1,821,823	-	-	-	48%	
1	盈溢國際企業有限公司	東莞美哲塑膠製品有限公司 東莞美哲塑膠製品有限公司 東莞美哲塑膠製品有限公司 東莞普隆塑膠製品有限公司 美詰國際企業股份有限公司 美詰國際企業股份有限公司	(3) (3) (3) (3) (3) (3)	銷貨收入 應收帳款 銷貨收入 應收帳款 銷貨收入 應收帳款	334,740 58,613 257,770 16,122 153,762 14,592	係以成本為售價，銷貨後月結 120 天內收款 - 係以成本為售價，銷貨後月結 120 天內收款 - 係以成本為售價，銷貨後月結 120 天內收款 -	係以成本為售價，銷貨後月結 120 天內收款 - 係以成本為售價，銷貨後月結 120 天內收款 -	11% 2% 9% - 5% -		
2	東莞美哲塑膠製品有限公司	盈溢國際企業有限公司 盈溢國際企業有限公司 上海美詰建築裝飾材料有限公司	(3) (3) (3)	銷貨收入 應收帳款 其他應收款	1,314,417 185,944 108,094	- - 資金融通(含應收利息)	係以逐筆議價決定，銷貨後月結 120 天內收款 - -	係以逐筆議價決定，銷貨後月結 120 天內收款 -	44% 5% 3%	
3	東莞普隆塑膠製品有限公司	盈溢國際企業有限公司 盈溢國際企業有限公司 上海美詰建築裝飾材料有限公司 北京美哲建築裝飾材料有限公司 瀋陽美詰建築裝飾材料有限公司	(3) (3) (3) (3) (3)	銷貨收入 應收帳款 其他應收款 其他應收款 採用權益法之投資	916,106 249,846 17,993 12,567 21,034 4,700	- - 資金融通(含應收利息) - -	係以逐筆議價決定，銷貨後月結 120 天內收款 -	31% 7% - - 1%		
4	廣州浦麗華建築裝飾材料有限公司	上海美詰建築裝飾材料有限公司	(3)	其他應收款	45,014	-	資金融通(含應收利息)	-	1%	

母子公司間業務關係：

本公司及普隆國際(香港)有限公司主係從事投資控股；盈溢國際企業有限公司主係從事國際貿易，美詰國際企業股份有限公司、東莞美哲塑膠製品有限公司及東莞普隆塑膠製品有限公司主要係從事加工、生產及銷售塑膠地磚、裝飾裝修材料、裝飾裝修材料、裝飾裝修材料、廣州浦麗華建築裝飾材料有限公司、北京美哲建築裝飾材料有限公司、上海美詰建築裝飾材料有限公司、武漢美詰建築裝飾材料有限公司、西安美詰建築裝飾材料有限公司及瀋陽美詰建築裝飾材料有限公司主係從事銷售建築及裝飾材料。

註1：母公司及子公司間之業務往來資訊應分別於編號欄註明，編號之填寫方法如下：

(1) 母公司填 0。

(2) 子公司依公司別由阿拉伯數字 1 開始依序編號。

註 2：與交易人之關係有以下三種，標示種類即可，此附表僅揭露單向交易資訊，於編製本合併財務報表時，業已合併沖銷上述交易：

(1) 母公司對子公司。

(2) 子公司對母公司。

(3) 子公司對子公司。

註 3：交易往來金額佔合併總營收或總資產比率之計算，若屬資產負債項目者，以期未餘額佔合併總資產之方式計算；若屬損益項目者，以期中累積金額佔合併總營收之方式計算。

註 4：外幣計價者係按資產負債表日匯率換算。

註 5：於編製本合併財務報表時，業已合併沖銷。

M. J. International Co., Ltd. 及子公司

被投資公司名稱、所在地區……等相關資訊（不包含大陸被投資公司）

西元 2018 年度

附表七

（除股數為仟股外，以仟元為單位）

投資公司名稱	被投資公司名稱	所在地區	主要營業項目	原本期	投資未去	資去年	金年底	期股	末數	比率 %	持帳面	有被投資公司	損益	認列之損益	備註
本公司	普隆國際(香港)有限公司	香港	投資控股	NTD 290,564 (USD 9,460)	NTD 281,530 (USD 9,460)	-	100	NTD 1,603,518	NTD 61,469	NTD 61,469	NTD 61,469	NTD 61,469	NTD 61,469	NTD 61,469	註 1、2 及 4
	盈益國際企業有限公司	香港	國際貿易	NTD 267,221 (USD 8,700)	NTD 258,912 (USD 8,700)	8,700	100	NTD 725,105	NTD 181,768	NTD 181,768	NTD 181,768	NTD 181,768	NTD 181,768	NTD 181,768	註 1、2 及 4
	美語國際企業股份有限公司	台灣	銷售及加工塑膠地磚、裝飾裝修材料及建築材料	NTD 38,000	NTD 38,000	5	100	NTD 137,723	NTD 12,656	NTD 12,656	NTD 12,656	NTD 12,656	NTD 12,656	NTD 12,656	註 1 及 2
	福屋投資股份有限公司	薩摩亞	投資控股	(註 5)	-	-	-	-	-	-	-	-	-	-	-

註 1：相關投資損益認列係以被投資公司同期間之財務報表為依據。

註 2：於編製本合併財務報表時，業已合併沖銷。

註 3：大陸投資公司相關資訊請參閱附表八。

註 4：外幣投資金額係按資產負債表日匯率換算。

註 5：福屋投資股份有限公司於 2018 年 11 月 2 日設立登記，截至 2018 年 12 月 31 日止，尚未投入資本金。



M. J. International Co., Ltd. 及子公司

大陸投資資訊

西元 2018 年度

單位：新台幣仟元 / 外幣仟元

附表八

大陸被投資公司名稱	主要營業項目	實收資本額 (註 6)	投資方式 (註 1)	本 台 灣 匯 出 資 金 額	自 初 期 累 積 出 資 金 額	本期匯出或收回投資金額		本 台 灣 匯 出 資 金 額	自 累 積 出 資 金 額	本 公 司 直 接 或 間 接 持 有 之 股 份 比 例 (%)	被 本 公 司 投 資 損 益	本 公 司 損 益	本 期 認 損 益 列 帳 (註 2)(2)	期 末 面 積 帳 (註 5)	資 值 已 投 資	至 本 期 止 回 收 益
						匯 出	回 收									
東莞美哲塑膠製品有限公司	生產及銷售塑膠地磚、裝飾裝修材料、建築材料、建築材料、建築材料、建築材料	\$ 834,544 (USD 27,171)	(一)(1)	\$ -	\$ -	\$ -	\$ -	\$ -	\$ -	100	\$ 47,034	\$ -	\$ 46,320	\$ 1,054,442	\$ -	-
東莞普隆塑膠製品有限公司	生產及銷售塑膠地磚、裝飾裝修材料、建築材料、建築材料	307,948 (HKD 78,538)	(一)(1)	-	-	-	-	-	-	100	15,601	15,183	545,701	-	-	
重慶美詰建築裝飾材料有限公司	銷售塑膠地磚、裝飾裝修材料、建築材料	35,802 (RMB 8,000)	(一)(2)	-	-	-	-	-	-	100	121	121	17,244	-	-	
北京美詰建築裝飾材料有限公司	銷售塑膠地磚、裝飾裝修材料、建築材料	40,278 (RMB 9,000)	(一)(2)	-	-	-	-	-	-	100	(3,127)	(3,127)	9,926	-	-	
上海美詰建築裝飾材料有限公司	銷售塑膠地磚、裝飾裝修材料、建築材料	210,339 (RMB 47,000)	(一)(2)	-	-	-	-	-	-	100	(33,661)	(33,661)	145,709	-	-	
廣州浦麗華建築裝飾材料有限公司	銷售塑膠地磚、裝飾裝修材料、建築材料	67,130 (RMB 15,000)	(一)(2)	-	-	-	-	-	-	100	7,728	7,728	82,908	-	-	
武漢美詰建築裝飾材料有限公司	銷售塑膠地磚、裝飾裝修材料、建築材料	49,228 (RMB 11,000)	(一)(2)	-	-	-	-	-	-	100	(760)	(760)	40,867	-	-	
西安美詰建築裝飾材料有限公司	銷售塑膠地磚、裝飾裝修材料、建築材料	22,377 (RMB 5,000)	(一)(2)	-	-	-	-	-	-	100	(396)	(396)	21,404	-	-	
瀋陽美詰建築裝飾材料有限公司	銷售塑膠地磚、裝飾裝修材料、建築材料	21,034 (RMB 4,700)	(一)(2)	-	-	-	-	-	-	100	(375)	(375)	20,665	-	-	

本 赴	期 大	陸 地	本 累 計 區	自 投 資	台 灣 金 額	出 額	經 濟 部 投 審 會 核 准 投 資 金 額	依 經 濟 部 投 審 會 規 定 赴 大 陸 地 區 投 資 限 額
						(註4)	(註4)	(註4)

註 1：投資方式區分為下列三種，標示種類別即可：

- (一) 直接赴大陸地區從事投資。
- (二) 透過第三地區公司再投資大陸（請註明該第三地區之投資公司）。
  - (1) 透過第三地區公司（普隆國際（香港）有限公司）再投資大陸。
  - (2) 透過第三地區公司（普隆國際（香港）有限公司）轉投資東莞美哲塑膠製品有限公司及東莞普隆塑膠製品有限公司再投資大陸其他公司。
- (三) 其他方式。

註 2：本期認列投資損益欄中

- (一) 若屬籌備中，尚無投資損益者，應予註明。
- (二) 投資損益認列基礎分為下列三種，應予註明。
  - (1) 經與中華民國會計師事務所所有合作關係之國際性會計師事務所查核之財務報表。
  - (2) 經台灣母公司簽證會計師查核之財務報表。
  - (3) 其他。

註 3：於編製本合併財務報表時，業已合併沖銷。

註 4：本公司非屬於中華民國設立之公司，故不適用。

註 5：係包含側流交易未實現損益。

註 6：係按資產負債表日匯率換算。

與大陸被投資公司直接或間接經由第三地區事業所發生之重大交易事項及其價格、付款條件、未實現損益及其他相關資訊

1. 進貨金額及百分比與相關應付款項之期末餘額及百分比：請參閱附表四。
2. 銷貨金額及百分比與相關收款項之期末餘額及百分比：請參閱附表四。
3. 財產交易金額及其所產生之損益數額：無。
4. 票據背書保證或提供擔保品之期末餘額及其目的：無。
5. 資金融通之最高餘額、期末餘額、利率區間及當期利息總額：請參閱附表一。
6. 其他對當期損益或財務狀況有重大影響之交易事項，如勞務之提供或收受等：無。

社團法人台北市會計師公會會員印鑑證明書

北市財證字第

號

會員姓名：  
(1) 虞成全

1081122

(2) 張耿禧

事務所名稱：勤業眾信聯合會計師事務所

事務所地址：台北市信義區松仁路 100 號 20 樓

事務所電話：27259988



事務所統一編號：94998251

會員證書字號：  
(1) 北市會證字第 2645 號


委託人統一編號：50640945

(2) 北市會證字第 2333 號


印鑑證明書用途：辦理 M. J. International Co., Ltd. 2018 年度（自西元 2018 年 1 月 1 日至 2018 年 12 月 31 日）財務報表之查核簽證。

簽名式 (一)	虞成全	存會印鑑 (一)	
簽名式 (二)	張耿禧	存會印鑑 (二)	

理事長：



核對人：



中華民國 108 年 2 月 1 日